



# GARTEN WOHNEN BAUEN

IDEEN FÜR IHRE  
SCHÖNSTEN ORTE



**ACHTUNG PREISE  
KÖNNEN ABWEICHEN!**

Derzeit ist eine stabile  
Preisgestaltung fast unmöglich.  
Bitte fragen Sie die aktuellen  
Preise und Liefer-  
möglichkeiten an.



## HERZLICH WILLKOMMEN

# Lassen Sie sich inspirieren

Sie möchten ganz einfach schöner wohnen oder planen eine neue Terrasse und brauchen einen kompetenten Ansprechpartner für Ihre Pläne?

Dann laden wir Sie ein, uns und unser tolles Sortiment kennenzulernen, live bei uns im Fachhandel und beim Blättern im Katalog.

Viel Spaß dabei wünscht Ihnen  
Ihr Team vom  
HolzLand Woll

Kommen  
Sie vorbei,  
wir beraten  
Sie gerne  
vor Ort.



# Vor Ort entdecken...

## Unsere Ausstellungen



Mehr als 250 Bodenmuster, in unserer Bodenausstellung.



Unsere Türenausstellung.



HolzLand Woll bietet Ihnen ausschließlich hochwertiges Holz von den besten Lieferanten am Markt.

## Gartenmöbel oder einen neuen Zaun?

Besuchen Sie unsere Gartenausstellung - dort erhalten Sie jede Menge Inspirationen für alles rund um Ihren Garten.



## Unser Sortiment auf einen Blick

Sie wollen einfach schöner  
wohnen und suchen einen  
kompetenten Partner für  
alle Fragen rund um das  
Wohnen und Bauen mit Holz?

Dann sind Sie bei uns  
genau richtig.

Unser  
**RUNDUM-  
SORGLOS-  
PAKET**

Alle Preise sind Abholpreise, gelten solange der Vorrat reicht und ab Erscheinen dieses Kataloges im Juni 2021. Irrtümer, Druckfehler und Preisänderungen vorbehalten. Farbdarstellung unverbindlich. Alle Maße sind ca.-Angaben. Die folgenden Firmen stellten freundlicherweise, sofern nicht schon durch das Firmenlogo auf der jeweiligen Seite gekennzeichnet, weitere Bilder für diesen Katalog zur Verfügung: Osmo Holz und Color, HQ sowie Shutterstock, Fotolia und iStock.

# GARTEN



<b>Terrassendielen</b>	<b>10</b>
<b>Zubehör</b>	<b>28</b>
<b>Beleuchtung</b>	<b>33</b>
<b>Zäune</b>	<b>34</b>
<b>Kinderspielgeräte</b>	<b>58</b>
<b>Pflanzkästen</b>	<b>60</b>
<b>Mülltonnenboxen</b>	<b>64</b>
<b>Gartenhäuser</b>	<b>66</b>
<b>Carports</b>	<b>74</b>

# WOHNEN



Massivholzdielen	78
Parkettböden	80
Laminatböden	100
Vinyl-/Designböden	110
Paneele	132
Zubehör	136

Weißlacktüren	138
Echtholztüren	140
Dekortüren	142
Türgriffe	144
Glastüren	148
Treppen	145

# BAUEN



Leimbinder	154
Konstruktionsholz	155
Profilholz	156
Naturholzplatten	162
Holzschutz & Farben	163

# SERVICE

- MONTAGE-SERVICE
- AUFMASS VOR ORT
- BESTELLSERVICE
- MASCHINENVERLEIH
- LIEFER-SERVICE
- ANHÄNGERVERLEIH
- EIGENE SCHREINEREI
- ZUSCHNITT-SERVICE
- VERLEGE-SERVICE

Weil es vom  
Fachmann einfach  
besser ist!


Wir bieten Ihnen  
fachlich kompetente  
Beratung, einen  
Rundum-Service  
und ein großes  
Sortiment.

Wir machen Ihre Wünsche wahr und legen dabei selbst Hand an. Unsere Mitarbeiter sind ausgebildete Fachleute.

Unser  
**RUNDUM-  
SORGLOS-  
PAKET**

## Rundum-Sorglos starten

Woran Sie uns messen können!



**MONTAGE  
SERVICE**



### 1. Wir beraten

Sie von der ersten Idee bis zu Produktdetails. Für alle Ihre Projekte finden Sie bei uns speziell ausgebildete und geschulte Fachberater und Ansprechpartner.

### 2. Wir liefern

alles, was benötigt wird. Wir liefern Ihren Einkauf schnell, pünktlich und unkompliziert bis an Ihre Haustür.

### 3. Wir montieren

und koordinieren Profis aus allen Gewerken, die an Ihrer Baustelle benötigt werden.

Vor Ort überzeugen wir uns selbst von der Qualität der ausgeführten Arbeiten. Am Ende übergeben wir Ihr Traumprojekt persönlich in Ihre Hände.

### 4. Wir planen

mit und bei Ihnen vor Ort, erstellen einen Bedarfs- und Kostenplan für Ihr Projekt und legen den Ablauf fest. Nach Ihrer Freigabe können Sie sich entspannt zurücklehnen und wir starten Ihr Traumprojekt.



## Eine Fülle von Inspirationen

Entdecken Sie unsere tollen Angebote. Erhalten Sie noch mehr Ideen und Infos zu unserem Service.

[www.holzland-woll.de](http://www.holzland-woll.de)

ALLES  
FÜR DEN  
**GARTEN**

IDEEN FÜR IHRE  
SCHÖNSTEN ORTE


**ACHTUNG PREISE  
KÖNNEN ABWEICHEN!**

Derzeit ist eine stabile  
Preisgestaltung fast unmöglich.  
Bitte fragen Sie die aktuellen  
Preise und Liefer-  
möglichkeiten an.

Unser  
**RUNDUM-  
SORGLOS-  
PAKET**

[www.holzland-woll.de](http://www.holzland-woll.de)





## Unsere Top Produkte

**1. Largo**, Massivprofil, Wende-  
profil, genutet/glatt gebürstet,

**Seite 25**

**2. Sichtschutzelement**, WPC,  
z. B. PLATINUM XL in Grau mit  
Dekor profilen Delta  
aus Sicherheitsglas,

**Seite 45**

**3. Sandkasten**, z. B. MORITZ mit  
blauem Dach, 134 x 134 cm,

**Seite 58**



**MONTAGE  
SERVICE**




### Terrassenmontage von Profis

Setzen Sie für ein optimales Ergebnis auf eine fachgerechte Montage Ihrer Terrassendielen. Vom Einbau einer professionellen Unterkonstruktion bis hin zur perfekten Ausführung der fachgerechten Übergänge.

Gern erstellen wir für Ihr Vorhaben ein Angebot nach Ihren Wünschen: Planung, Aufmaß, Angebot und Montage aus einer Hand!

# Terrassenholz

Wunderschön,  
robust und nahezu  
unverwüstlich



glatt

geriffelt

genutet

gebürstet

Softwelle

1. **Sibirische Lärche**, Dauerhaftigkeitsklasse 3-4, verschiedene Oberflächen und Maße
2. **Bangkirai**, Dauerhaftigkeitsklasse 2, verschiedene Oberflächen und Maße
3. **Garapa**, Dauerhaftigkeitsklasse 3, verschiedene Oberflächen und Maße


SIBIRISCHE  
LÄRCHE  
NATÜRLICHE  
MASERUNG



BANGKIRAI  
VERSCHIEDENE  
OBERFLÄCHEN



glatt



geriffelt



genutet



geschroppt



PFLEGE-KATALOG

**ACHTUNG!**

Coronabedingt ist eine stabile Preisgestaltung fast unmöglich. Bitte fragen Sie die aktuellen Preise und Liefermöglichkeiten an.

3



3


GARAPA  
LEBENDIGE  
HOLZSTRUKTUR




KATALOG



glatt



geriffelt



genutet



geschroppt




## VOR-KOPF-BEARBEITETE BAMBUSDIELN



KATALOG

# Dreamdeck BAMBUS

BAMBUS System-Bodendielen sind „vor-Kopf-bearbeitet“. Das bedeutet, dass sie trotz ihrer handlichen Länge „endlos“ verlegt werden können. Klimatische Bedingungen sowie regionale Gegebenheiten verursachen Veränderungen in den Dimensionen der Dielen, die durch die Verlegung mit den Clipsen, also ohne Verschraubung, aufgefangen werden.



Pflege: BAMBUS muss regelmäßig mit einem pigmentierten Holzschutz-Öl mit biozidem Wirkstoff Ihrer Wahl behandelt werden.



KONFIGURATOR

**1. BAMBUS System Bodendiele XL dunkel**, einseitig glatt, einseitig genutet, 22 x 180 mm, Länge: 1.850 mm, 35,11 €/Stk. **2. BAMBUS System Bodendiele**, einseitig glatt, einseitig genutet, 20 x 140 mm, Länge: 2.200 mm, 24,18 €/Stk.



**11,99** €/lfm

1 WPC BICOLOR


VIDEO

KATALOG



## Dreamdeck WPC BICOLOR

Durch die Zumischung einer zweiten Farbe wird eine Anmutung erzielt, die jede Diele einzigartig macht. Die Vollprofil-Dielen passen, aufgrund ihrer Abmessungen, optisch besonders gut auch zu kleineren Flächen.



Anthrazit




Sand



Mandel

**1. WPC BICOLOR Bodendiele**, Vollprofil 21 x 125 mm, einseitig Relief-Holzmaserung, einseitig gerillt, zweifarbige Kunststoff-Anteile, Farben: Anthrazit, Sand, Mandel, Längen: 2.000/3.000/4.000/5.000 mm, 11,99 €/lfm



Naturbraun



Nussbraun



Basaltgrau



Lavabraun



Schiefergrau



Sel Gris



Ingwer



Lorbeer



Muskat



Tonka



Varia Braun



Varia Grau



Varia Schokoschwarz



Cardamon



Nigella





KATALOG

# Farbvielfalt - Farbreifung

Das vielfältige Farbprogramm der megawood® Terrassendiele orientiert sich an natürlichen Farbtönen und fügt sich so harmonisch in die individuellen Gegebenheiten Ihres Gartens ein. Freuen Sie sich über eine mit der Zeit charakteristisch werdende Terrasse.


Die megawood® Terrassendiele besteht aus bis zu 75 Prozent Naturfasern. Das Produkt wird sich in seiner Farbwirkung noch verändern und je nach Sonneneinstrahlung in einigen Monaten seine endgültige, natürliche und dauerhafte Farbgebung erhalten.

NATURBRAUN



CLASSIC PREMIUM

MUSKAT



SIGNUM

CARDAMOM



DYNUM

NUSSBRAUN



CLASSIC PREMIUM

TONKA




SIGNUM

NIGELLA



DYNUM

BASALTGRAU



CLASSIC PREMIUM

VARIA BRAUN



CLASSIC VARIA

SEL GRIS




DELTA DYNUM

LAVABRAUN




CLASSIC PREMIUM PLUS

VARIA GRAU



CLASSIC VARIA DELTA

INGWER



DELTA DYNUM

SCHIEFERGRAU




CLASSIC PREMIUM PLUS

VARIA SCHOKOSCHWARZ



CLASSIC VARIA DELTA

LORBEER



DELTA DYNUM

A NACH DER VERLEGUNG

B NACH 1-2 MONATEN

C NACH 6-8 MONATEN



ab **12,79** €/lfm

1 CLASSIC, Nussbraun, genutet, Maße: 21 x 145 mm




# CLASSIC


## Aber nicht alltäglich

KATALOG

CLASSIC



CLASSIC Jumbo



1. **CLASSIC**, geriffelt oder genutet, 21 x 145 mm, Längen: 300/360/420/480/540/600 cm, Nussbraun/Basaltgrau/Naturbraun, 12,79 €/lfm, Schiefergrau/Lavabraun, 13,39 €/lfm 2. **CLASSIC Jumbo**, geriffelt oder genutet, 21 x 242 mm, Längen: 420/480/600 cm, Nussbraun/Basaltgrau/Naturbraun 24,29 €/lfm, Lavabraun/Schiefergrau, 25,69 €/lfm

### Wachstum über Generationen

Bei megawood durchlaufen die GCC (German Compact Composite) Holzwerkstoff-Produkte einen technischen Kreislauf, sodass aus ihnen immer wieder neue Produkte hergestellt werden. Dafür haben wir ein spezielles Rücknahmesystem installiert, um die seit 2005 aus GCC hergestellten megawood Produkte wieder in den Stoffkreislauf zurückzuführen.





ab **15,19** €/lfm

1 SIGNUM, Muskat, Maße: 21 x 145 mm



# SIGNUM

Mit Unikat-Garantie

KATALOG

## 3D-Planung mit Tablet & PC

- einfache Planung nach Bauanleitung
- individuelle Freiformen
- 3D-Ansicht als Vorschau
- Planungsnummer für Händleranfragen
- LIVE-Ansicht im Garten durch Augmented Reality
- individuelle Materialliste und Bauzeichnung

SIGNUM




SIGNUM Jumbo



**1. SIGNUM**, oszillierend gehobelt und poliert, mit Farbverlauf, 21 x 145 mm, Längen: 360/420/480/540/600 cm, Tonka/Muskat, 15,19 €/lfm

**2. SIGNUM Jumbo**, oszillierend gehobelt und poliert, mit Farbverlauf, 21 x 242 mm, Längen: 360/420/480/540/600 cm, Tonka/Muskat, 28,49 €/lfm





ab **15,69** €/lfm

1 DELTA, Ingwer  
Maße: 21 x 145 mm




LIEFERBAR  
AB FRÜH-  
JAHR 2021

# DELTA

## Nachhaltigkeit ohne Gefälle

DELTA

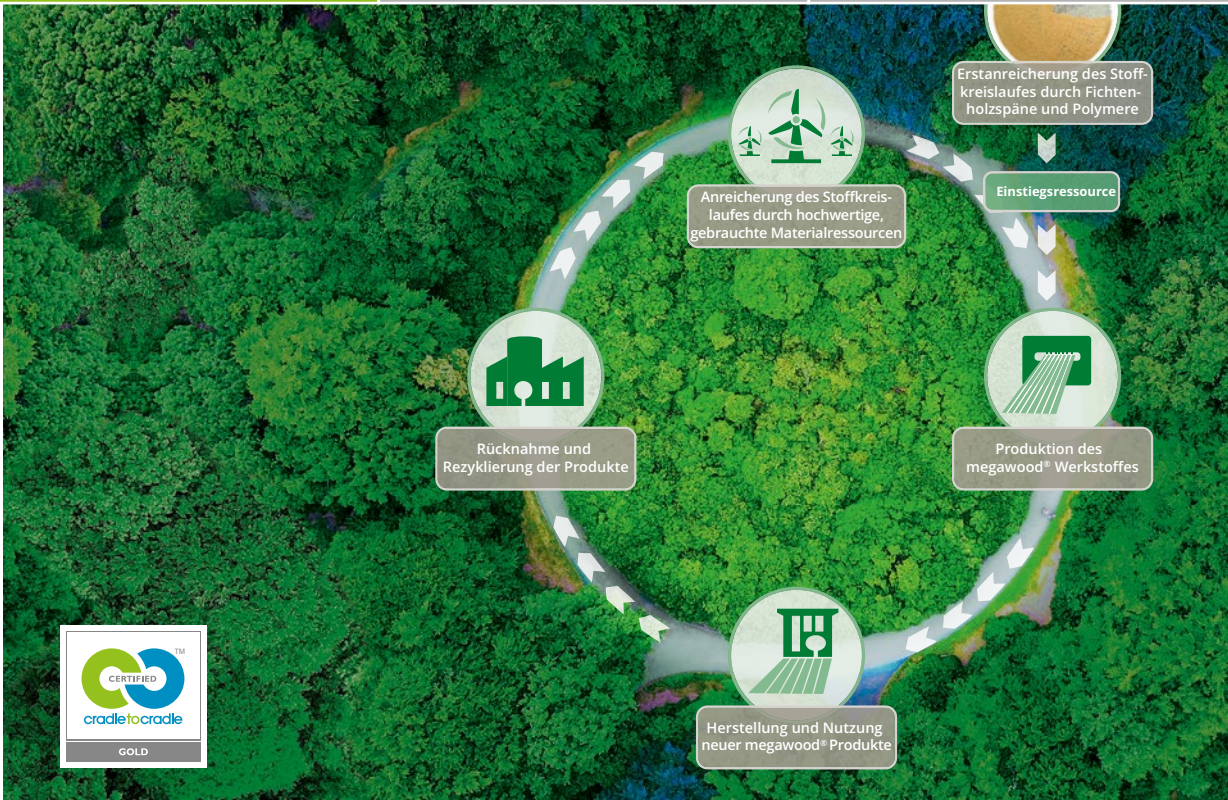


### GFK-Recyclingwerkstoff aus Windkraft

In der DELTA-Terrassendiele steckt das Material aus Windkraft-Rotorblättern. Diese Diele kann waagrecht ohne Gefälle verlegt werden, da durch die querlaufende Strukturierung das Wasser zur Fuge geführt wird.



1. DELTA, einseitig mattiert-strukturiert, 21 x 145 mm, Längen: 420/480/600 cm, Varia Schokoschwarz/Sel Gris/Ingwer/Lorbeer/Varia Grau, 15,69 €/lfm



# Endloser Stoffkreislauf

Unser GCC Holzwerkstoff, die Basis aller megawood® Produkte, ist eins von den TOP 20 „Cradle to Cradle“-zertifizierten Baumaterialien weltweit. Das bedeutet hohe Kreislauffähigkeit, ohne zusätzliche Ressourcen und außerordentliche Materialgesundheit.

Mit bis zu 75 % enthält GCC einen weltweit einzigartigen hohen Anteil an Naturfasern. Der Holzwerkstoff ist ökologisch nachhaltig, wird klimaneutral produziert und findet in Terrassen, Fassaden, Zaunsystemen oder in individuellen Outdoor-Möbeln von megawood® eine langlebige Anwendung.



In diesen Kategorien wurde unser GCC Holzwerkstoff nach Cradle to Cradle™ zertifiziert\*:

	BRONZE	SILBER	GOLD	PLATIN
Materialgesundheit				✓
Kreislauffähigkeit			✓	
Erneuerbare Energien			✓	
Wassermanagement			✓	
Soziale Verantwortung			✓	

\*Version 3.1, Renewal 27 Aug 2022, mit Ausnahme Terrassendiele DELTA, mehr Informationen zur Zertifizierung unter [www.megawood.com/c2c](http://www.megawood.com/c2c)

\*Version 3.1, Renewal 27 Aug 2022, mit Ausnahme Terrassendiele DELTA.







## WENDEPROFIL

**12,50** €/lfm

3 Massi 4-fach fein genutet, Anthrazit



KATALOG



**Miru**, Wendeprofil glatt gebürstet/geriffelt, Maße: 20 x 140 mm, Längen: 400/500 cm, 9,50 €/lfm

**1. Anthrazit 2. Hellgrau**

**Massi**, Wendeprofil glatt gebürstet/4-fach fein genutet, Maße: 21 x 145 mm, Längen: 290/400/500 cm, 12,50 €/lfm


**3. Anthrazit 4. Dunkelbraun 5. Hellgrau**




# VariDec BPC-Terrassendielen

## Stark in Design und Haltbarkeit


Für Puristen – Klassische Wendepprofile: grob oder fein – die Entscheidung liegt ganz bei Ihnen.



**23,50** €/lfm  
10 Creme



NEU



NEU



NEU



NEU

**Nodos**, massiv Bi-Color, Wendeprofil einseitig Holzstruktur/einseitig glatt gebürstet, Maße: 20 x 140 mm, Längen: 400/500 cm, 14,50 €/lfm **6. Platingrau 7. Creme 8. Braun**  
**NodosGrande**, massiv Bi-Color, Wendeprofil einseitig Holzstruktur/einseitig glatt gebürstet, Maße: 20 x 220 mm, Längen: 400/500 cm, 23,50 €/lfm **9. Platingrau 10. Creme 11. Braun**



BESONDERS  
PFLEGELEICHT

ab **18,95** €/lfm

1 Sahara



## BPC-Terrassendielen co-extrudiert der nächsten Generation – TuraPico & Tura

Natürliche Optik und Haptik  
in einer neuen Dimension

- natürliche Optik
- strapazierfähig
- besonders pflegeleicht



KATALOG



**TuraPico co-extrudiert**, Massivprofil, Maße: 24 x 140 mm, Längen: 400/500 cm, 18,95 €/lfm

**1. Sahara 2. Titan 3. Mokka**

**Tura co-extrudiert**, Massivprofil, Maße: 24 x 190 mm, Längen: 400/500 cm, 24,95 €/lfm

**4. Sahara 5. Titan 6. Mokka**



# VariDec BPC Terrassendielen co-extrudiert


Dielen mit dem besonderen Charme




BESONDERS  
PFLEGELEICHT!

**14,50** €/lfm

2 Silbergrau



NEU



KATALOG



**Perma co-extrudiert**, Rundhohlkammer, Maße: 21,5 x 136 mm, Längen: 400/500 cm, 12,50 €/lfm

1. Walnuss/Silbergrau, Wendedekor

**AreaPico co-extrudiert**, Massivprofil, Maße: 20 x 140 mm, Längen: 300/400/500 cm, 14,50 €/lfm

2. Silbergrau 3. Mediumgrau 4. Walnuss

**Area co-extrudiert**, Massivprofil, extra breit, Maße: 20 x 210 mm, Längen: 300/400/500 cm, 21,50 €/lfm

5. Silbergrau 6. Mediumgrau 7. Walnuss





**ACHTUNG PREISE  
KÖNNEN ABWEICHEN!**

Derzeit ist eine stabile  
Preisgestaltung fast unmöglich.  
Bitte fragen Sie die aktuellen  
Preise und Liefer-  
möglichkeiten an.

**NEU**



MASSIV  
**15,50** €/lfm  
1 Hellgrau

**KATALOG**




## VariDec BPC-Terrassendielen




Massiv, mittlere Breite, beruhigende Optik



**Largo**, Massivprofil, Wendeprofil, genutet/glatt gebürstet, Maße: 20 x 190 mm, Längen: 400/500 cm, 15,50 €/lfm  
1. Hellgrau 2. Anthrazit



HOLZOPTIK  
**19,50** €/lfm  
4 Cumo



**StyleDec HPL-Terrassendielen**, Maße: 10 x 240 mm, Länge: 240 cm, 19,50 €/lfm  
1. Scivio 2. Vema 3. Molise 4. Cumo 5. Pietra 6. Solo



# StyleDec HPL-Terrassendielen

## Modernes Styling für Ihre Designterrasse

- moderner und harmonischer Look durch extra lange Dielen
- sehr wetterbeständig durch modernes Material
- sieht aus wie Holz, ist aber viel robuster
- einfache und innovative Klebmontage



STEINOPTIK

**19,50** €/lfm

6 Solo




5



6



1



2



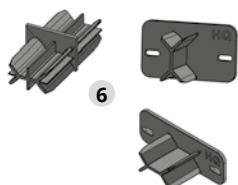
3




4



5



6




7



## Alu-Unterkonstruktion

### Für alle Terrassen von HQ

Passgenaue Unterkonstruktionen aus Alu für alle HQ-Terrassendielen



KATALOG

- 1. Alu-Unterkonstruktion System 40/60, 2 mm Wandstärke**, pressblank, endlos verbindbar, Maße: 40 x 60 mm, Längen: 200/400 cm, ab 10,50 €/lfm
- 2. Verbinder für System 40/60**, Schwarz, Materialstärke: 2,5 mm, Kunststoff, 30 % Glasfaserverstärkung: Längsverbinder, L-Verbinder, T-Verbinder, X-Verbinder, ab 8,50 €/Stk.
- 3. Entkopplungsband EPDM**, selbstklebend, Stärke: 1 mm, Breite: 65 mm, 10 lfm/Rolle, 20,95 €/Rolle
- 4. Alu-Unterkonstruktion System 20/60, 3/2 mm Wandstärke**, Schwarz, endlos verbindbar, Maße: 20 x 60 mm, Längen: 200/400 cm, ab 10,50 €/lfm
- 5. Alu-UK-Vario plus**, Aluminium, Schwarz, Maße: 40 x 60 mm, Längen: 200/400 cm, ab 16,95 €/lfm
- 6. Verbinder für System Vario plus**, Schwarz, Materialstärke: 2,5 mm, Glasfaser verstärkter Hartkunststoff, Längsverbinder, 7,50 €/lfm, T-Verbinder hochkant, inkl. 2 Bohrschrauben je Verbinder, 7,50 €/Stk., T-Verbinder flach, inkl. 2 Bohrschrauben je Verbinder, 7,50 €/Stk.
- 7. Verbinder für System 20/60**, Schwarz, Materialstärke: 2,5 mm, Kunststoff, 30 % Glasfaserverstärkung: Längsverbinder, L-Verbinder, T-Verbinder, X-Verbinder, 8,50 €/Stk.

ACHSABSTAND  
MAX. 1.000 MM



# Unterkonstruktion


KATALOG



## System VARIO FIX



**VARIO FIX I (40-143)**  
höhenverstellbar 40-143 mm,  
295 x 148 mm, 8,69 €/Stk.



**VARIO FIX II (44-242)**  
höhenverstellbar 44-242 mm,  
295 x 148 mm, 10,79 €/Stk.




**Konstruktionsbalken**  
80 x 60 mm,  
Länge: 400 cm, 14,59 €/lfm



**Verbindungsschuh**  
28 x 76 mm,  
Länge: 360 cm, 5,99 €/lfm

### PRODUKTVORTEILE

- schwimmende Verlegung dank Betonfüllung möglich
- geeignet für Dachterrassen
- Spannweiten von bis zu 1.000 mm sind mit VARIO FIX & dem Konstruktionsbalken 80 x 60 mm problemlos möglich
- Neigungsausgleich bis zu 10% realisierbar
- stufenlose Verstellbarkeit
- einfache Handhabung
- kompatibel mit Konstruktionsbalken 60 x 40 mm




# Unterkonstruktion


## System FIX STEP

### Produktvorteile

- schwimmende Verlegung dank Betonfüllung möglich
- einfache Handhabung
- variable Höhenverstellung



**FIX STEP Standardplatte**  
70 x 180 mm, 4,29 €/Stk.




**FIX STEP Randplatte Duo**  
280 x 260 mm, 5,89 €/Stk.



**Rispenband**  
10 m, 11,29 €/Rolle



**FIX STEP Aufnahme Standard**  
1,39 €/Stk.



**FIX STEP Aufnahme Rand Duo**  
1,89 €/Stk.



**Konstruktionsbalken**  
40 x 60 mm, Länge: 360 cm,  
10,39 €/lfm




**KATALOG**



# Konstruktionsholz


Systemelemente farblich  
passend zu jeder Diele



1

## 1. Konstruktionsbohle

40 x 112 mm, Länge: 360 cm,  
40 x 145 mm, Länge: 420 cm,  
ab 24,69 €/lfm



2

## 2. Konstruktionsholz


oval, rund, achteckig, quadratisch,  
Länge: 360 cm,  
ab 32,99 €/lfm

## Das Konstruktions- holzsystem

Aus den Systemelementen können Sandkästen, Hochbeete oder Einhausungen für Wertstofftonnen bis hin zu ganzen Carport-Verkleidungen gebaut werden.








**ACHTUNG PREISE  
KÖNNEN ABWEICHEN!**

Derzeit ist eine stabile Preisgestaltung fast unmöglich. Bitte fragen Sie die aktuellen Preise und Liefermöglichkeiten an.


**KATALOG**


# megalite Lichtsystem

## Für Nachtschwärmer



Diese Leuchten enthalten eingebaute LED-Lampen der Energieeffizienzklassen A++ bis A, die nicht getauscht werden können.

**1. LED-Linear-Leuchte IP 65**, waagerechter Einbau, Längen: 360 cm (27W), 480 cm (36W), 600 cm (45W), ab 388,- €/Stk. **2. LED-Linear-Leuchte IP 65**, senkrechter Einbau, Längen: 360 cm (27W), 480 cm (36W), 600 cm (45W), ab 399,- €/Stk. **3. LED-Spot Mini IP 67**, Ø 34 mm, (0,25 W/9 LED), 41,09 €/Stk. **4. LED-Spot Maxi IP 67**, Ø 60 mm (0,5 W/8 LED), 56,19 €/Stk. **5. Netzgerät 40 W IP 67**, 64,79 €/Stk. **6. Netzgerät 150 W IP 67**, 119,- €/Stk. **7. Funksteuerungs-Set 72 W**, inkl. Funkhandsender, 149,- €/Stk. **8. 2-Fach Verteiler**, 16,19 €/Stk. **9. 4-Fach Verteiler**, 24,89 €/Stk. **10. Verlängerungsleitung IP 68**, Längen: 100/300/600 cm, ab 9,49 €/Stk. **11. Repeater 24V IP 67**, 72 W, 108,- €/Stk.




## RIVA – aus hochwertigem Kunststoff

LONGLIFE RIVA Elemente sind absolut blickdicht und überzeugen mit besonders starken Profilen und dem breiten Rahmen.

Optisches Highlight: Die Ausführungen „Polareiche“ und „Nussbaum“ mit licht- und wetterbeständiger Folien-Ummantelung in besonders hochwertiger Qualität – bekannt aus dem modernen Fensterbau. Wir gewähren 10 Jahre Farbgarantie nach ISO 105-A02, Farbveränderungen gemäß Graumaßstab mit Farbveränderungen größer 2 auf alle RIVA Elemente.




10 JAHRE GARANTIE



LONGLIFE RIVA, Polareiche

1, 2, 4 auch ohne Gitteraufsatz im Programm



LONGLIFE RIVA, Nussbaum

**LONGLIFE RIVA**, aus Fenster-Kunststoff, Rahmen 68 x 48 mm, verschweißt, Profile 24,5 x 125,3 mm, mit Querverstärkungen, Farben: Polareiche oder Nussbaum **1.** 90 x 180/90 cm, 479,- €/Stk. **2.** 90 x 180 cm, 479,- €/Stk. **3.** Gitter, 60 x 180 cm, 299,- €/Stk. **4.** 180 x 180 cm, 579,- €/Stk. **5.** Tor, inkl. Einsteckschloss und Beschlagsatz, 98 x 180 cm, 699,- €/Stk.




VIDEO



KONFIGURATOR

Für RIVA führen wir entsprechendes Zubehör wie farblich abgestimmte Pfosten, Kappen, Elementhalter etc. Tipp: Planen Sie Ihre Zaunanlage Online im 3D-Zaunplaner mit allem Zubehör: [traumgarten.de](http://traumgarten.de)



LONGLIFE RIVA, Weiß

**LONGLIFE RIVA**, Farbe: Weiß **6.** 90 x 180/90 cm, 219,- €/Stk. **7.** 90 x 180 cm, 219,- €/Stk.  
**8.** Gitter, 60 x 180 cm, 109,- €/Stk. **9.** 180 x 180 cm, 289,- €/Stk. **10.** Tor, inkl. Einsteckschloss und Beschlagsatz, 98 x 180 cm, 599,- €/Stk. **11.** 90 x 180/90 cm, 299,- €/Stk. **12.** 90 x 180 cm, 299,- €/Stk.  
**13.** 180 x 180 cm, 369,- €/Stk.



BOARD KERAMIK im Farbton Darknight mit Dekorgittern Trigon



# Pflegeleichte Serie SYSTEM




KONFIGURATOR

## Zäune aus hochfester Keramik – kombinierbar

SYSTEM BOARD KERAMIK Zaunfelder aus 6 mm starken Keramikplatten in Holz- und Steinoptik, Inkl. Gummidichtungen für die Befestigung im SYSTEM Klemmpfosten. Verunreinigungen lassen sich mit haushaltsüblichen Reinigungsmitteln entfernen.

WÄHLEN SIE AUS  
DREI FARBEN

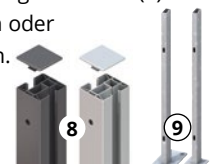


Darknight Eiche hell Zement

BOARD KERAMIK im Farbton Eiche mit Dekorgittern Linea.



Montage der Zaunfelder mit Klemmpfosten (8) aus Aluminium in Anthrazit oder Silber. Klemmpfosten mit Träger SYSTEM (9) aufschrauben oder einbetonieren.




**SYSTEM BOARD KERAMIK 1.** alle Farben, 90 x 90 cm, 279,- €/Stk. **2.** alle Farben, 90 x 180/90 cm, 499,- €/Stk. **3.** alle Farben, 90 x 180 cm, 499,- €/Stk. **4.** alle Farben, 120 x 180 cm, 499,- €/Stk. **5.** Maßelement, alle Farben, max. 120 x 180 cm, 599,- €/Stk. **6.** Tor auf Maß, alle Farben, max. 130 x 180 cm, 1.199,- €/Stk. **7.** Doppeltor auf Maß, alle Farben, max. 260 x 180 cm, 2.398,- €/Stk. **8. Klemmpfosten,** Anthrazit/Silber, Länge: 105 cm, 69,- €/Stk., Länge: 192,5 cm, 99,- €/Stk. **9. Träger SYSTEM,** für Klemmpfosten, zum Aufschrauben oder Einbetonieren, 24,90 €/Stk. **10. Dekorgitter Trigon,** 60 x 180 cm, 249,- €/Stk.




BOARD KERAMIK XL im Farbton Zement kombiniert mit Dekorgitter Puls

SYSTEM BOARD KERAMIK XL Zaunfeld-Sets bestehend aus drei Einzelprofilen und Gummidichtungen für die Montage im SYSTEM Klemmpfosten. Farben wie SYSTEM BOARD KERAMIK.

Für individuelle Lösungen wählen Sie die Einzelprofile (12).



- hochwertige Keramik
- extrem stabil, kratz- und säurebeständig, UV-stabil
- leichte Reinigung
- kombinierbar – z. B. mit SYSTEM GLAS Zäunen



## SYSTEM BOARD KERAMIK Sonderfarben



Oxido Flame



Pistache



Basalt



Dark Marble



Hemlock

Zement  
Montana

13



14



15



16



17

**SYSTEM BOARD KERAMIK XL 11.** alle Farben, 180 x 180 cm, 999,- €/Stk. **12.** Einzelprofil, alle Farben, 60 x 180 cm, 349,- €/Stk. **BOARD KERAMIK Sonderfarben 13.** alle Sonderfarben, 90 x 90 cm, 599,- €/Stk. **14.** alle Sonderfarben, 90 x 180/90 cm, 599,- €/Stk. **15.** alle Sonderfarben, 90 x 180 cm, 599,- €/Stk. **16.** Oxido Flame, Basalt, Dark Marble, 120 x 180 cm, 599,- €/Stk. **17. BOARD KERAMIK XL Sonderfarben,** alle Sonderfarben, 180 x 180 cm, 1.199,- €/Stk. **18. Dekorgitter Puls,** Edelstahl, 60 x 180 cm, 249,- €/Stk. **19. SYSTEM GLAS Klar,** 90 x 180 cm, 129,- €/Stk.




Zaunsystem Nordik, aus Douglasie 2-schichtig transparent lasiert

**SCH**EEERER  
ZAUNSYSTEME • CARPORTS

## Zeitlose Vorgartenzäune

Gemacht für jedes Umfeld  
und jeden Geschmack



- 1. Zaunsystem Nordik**, aus Douglasie Natur oder 2-schichtig transparent lasiert, Zaunfeld, 200 x 80 cm (B/H), Natur, 121,50 €/Stk., Lasur, 184,75 €/Stk., Tür Halbrahmen mit Bogen 100 x 80/90 cm (B/H), Natur, 217,- €/Stk., Lasur, 296,35 €/Stk., Komfort-Pfosten 11 x 11 cm, 110 cm (L), Natur, 34,10 €/Stk., Lasur, 52,70 €/Stk.
- 2. Vorgartenzaun Altmark**, Belattung 3 x 5 cm, aus Douglasie Natur, 200 x 100 cm (B/H), 119,05 €/Stk.
- 3. Vorgartenzaun Immenhof**, Belattung 3 x 5 cm, aus Douglasie Natur, 200 x 100 cm (B/H), 123,95 €/Stk.
- 4. Vorgartenzaun Friesen**, Belattung 2 x 10 cm, aus Douglasie Natur, 200 x 100 cm (B/H), 123,95 €/Stk.
- 5. Vorgartenzaun Landhaus**, Belattung 2 x 10 - 25 cm, druckimprägn. KD+braun, 200 x 100 cm (B/H), 79,50 €/Stk.



## Zwei Vorgartenserien aus pflegeleichtem WPC



KATALOG

**RAJA WPC ALU XL:** Die senkrechten Zaunprofile, 132 x 10 mm, sind aus anthrazitfarbenem WPC, der Rahmen ist aus Aluminium, 66 x 40 mm. Montieren Sie die Elemente vorzugsweise an den schlanken, silbernen Metallpfosten.



Für die Tore haben wir besonders stabile Metalltorpfosten-Sets im Angebot.



**RAJA WPC:** Profile und Querleisten aus kompaktem WPC, Profile 12 x 71 mm, Querleisten 38 x 71 mm, inkl. Aufsatzleiste aus Aluminium zur optionalen Montage.

Wählen Sie zur Befestigung die Pfosten aus WPC mit Stahlkern oder die stabilen, schlanken Metallpfosten in Anthrazit oder Silber.



**RAJA WPC ALU XL** 1. 180 x 95 cm, 129,- €/Stk. 2. Tor, 98 x 95 cm, 349,- €/Stk. 3. Tor auf Maß, 60-180 x 95 cm, 749,- €/Stk. 4. Doppeltor auf Maß, max. 360 x 95 cm, 1.498,- €/Stk. 5. Metallpfosten, Silber, 7 x 7, Länge: 105 oder 150 cm, 49,90 €/Stk.

**RAJA WPC** 6. Farben: Braun und Anthrazit, 149 x 85 cm, 99,- €/Stk. 7. Tor, Braun/Anthrazit 101,5 x 85 cm, 129,- €/Stk. 8. WPC Pfosten, Braun/Anthrazit, 8,4 x 8,4, Länge: 100 cm, 29,95 €/Stk. 9. Träger WPC-Pfosten, zum Aufschrauben oder Einbetonieren, 21,95 €/Stk.




10 Jahre Farbgarantie nach ISO 105-A02, Farbveränderungen gemäß Graumaßstab mit Farbveränderungen größer 2.



## LOGLIFE CARA – in zwei Höhen

LOGLIFE CARA XL: Höhe 90 cm.



Zu den CARA Elementen führen wir hochwertiges Zubehör wie Pfosten, Torpfosten, Kappen, Elementhalter, Drückergarnituren, Bodenanker etc. Wir beraten Sie gern.



CARA Zäune und Tore benötigen zusätzlich Profilaufsätze in Dom- oder Pyramideform.



LOGLIFE CARA: Höhe 70 cm.



**LOGLIFE CARA XL**, Fenster-Kunststoff, Profile: 28 x 82 mm, Riegel: 35 x 82 mm **1.** rund, 180 x 90(100) cm, 119,- €/Stk. **2.** gerade, 180 x 90 cm, 109,- €/Stk. **3.** Tor, 98 x 90 cm, 399,- €/Stk. **4.** Doppeltor rund, 310 x 90(100) cm, 798,- €/Stk. **5.** Doppeltor gerade, 310 x 90 cm, 798,- €/Stk.

**LOGLIFE CARA**, Fenster-Kunststoff, Profile: 28 x 82 mm, Riegel: 35 x 82 mm **6.** 180 x 70 cm, 94,90 €/Stk. **7.** 180 x 70(61) cm, 99,90 €/Stk. **8.** 180 x 70(80) cm, 99,90 €/Stk. **9.** Tor, 106 x 70(80) cm, 349,- €/Stk. **10.** Tor, 106 x 70 cm, 349,- €/Stk. **11.** Doppeltor, 310 x 70 cm, 698,- €/Stk.

**Profilaufsätze für CARA/CARA XL**, **12.** Dom, 11er-Set, 10,- €/Set **13.** Pyramide, 11er-Set, 10,- €/Set




**SCHHEERER**  
ZAUNSYSTEME • CARPORTS

# Wohlfühl- Sichtschutz

## Kombinieren Sie nach Lust und Laune

Zeit zum Wohlfühlen in einem sehr persönlichen, wertigen Ambiente. Unsere Sichtschutzsysteme sind konstruktiv bis ins Detail durchdacht, erstklassig in der Verarbeitung und durch die hohe Qualität besonders langlebig.



**1. Sichtschutz Borkum**, aus Douglasie Natur oder Fichte druckimprägniert KDG grau, Hauptelement, 178,5 x 181 cm (B/H), Natur 245,50 €/Stk., KDG grau, 189,30 €/Stk., Hauptelement schmal, 98,5 x 181 cm (B/H), Natur, 153,75 €/Stk., KDG grau, 111,95 €/Stk., Schrägelement, 88,5 x 92,5/181 cm (B/H), Natur, 168,65 €/Stk., KDG grau, 128,80 €/Stk., Komfort-Pfosten, 9 x 9 cm, 190 cm (L), Natur, 36,60 €/Stk., KDG grau 22,35 €/Stk. **2. Steckzaun**, aus Douglasie Natur oder Douglasie druckimprägniert KD+ braun, Bohle, 2 x 15 cm, 180 cm (L), Natur, 11,30 €/Stk., DKD+ braun, 12,35 €/Stk., Gitter, 29,5 cm, 180 cm (L), Natur, 73,15 €/Stk., DKD+ braun, 80,60 €/Stk., Abdeckleiste, 3 x 8 cm, 178,5 cm (L), Natur, 16,75 €/Stk., DKD+ braun, 19,30 €/Stk., H-Pfosten, 9 x 9 cm, 190 cm (L), Natur, 45,80 €/Stk., DKD+ braun, 49,55 €/Stk. **3. Sichtschutz Rhombus**, aus Douglasie Natur oder 2-schichtig transparent lasiert, Hauptelement, 178,5 x 178,5 cm (B/H), Natur, 259,15 €/Stk., Lasur, 353,40 €/Stk., Hauptelement schmal, 98,5 x 178,5 cm (B/H), Natur, 166,15 €/Stk., Lasur, 245,50 €/Stk., Schrägelement, 88,5 x 178,5 cm (B/H), Natur, 176,10 €/Stk., Lasur, 254,20 €/Stk., Komfort-Pfosten, 9 x 9 cm, 190 cm (L), Natur, 36,60 €/Stk., Lasur, 57,65 €/Stk.

FLEXIBLES  
MODULSYSTEM  
ZUM SELBERBAUEN



HOLZZAUN TRIFFT  
DESIGN-ELEMENT

KATALOG




Die perfekte Ergänzung: Kombinieren Sie ALTAI MARO mit Elementen aus Glas (13) oder aus Aluminium (14)

## Holz für die Sinne

### ALTAI MARO aus Sibirischer Lärche

Bei Sibirischer Lärche schlägt das Herz jedes Holzgenießers höher. Sie ist von Natur aus witterungsbeständiger, fester und langlebiger als Europäische Lärche. Die feinen Wachstumsringe geben dem Holz eine typische lebhaft und elegante Struktur.



- ALTAI MARO**, Rahmen 45 x 65 mm (Zaun), 45 x 90 mm (Tor), Rahmenecken gerundet, Profile 17 x 121 mm, Gitterleisten 14 x 30 mm, Maschenweite 60 x 60 mm, Edelstahlverschraubung, Metallpfosten in Anthrazit und Silber (Zubehör) **1.** 90 x 179/90 cm, 169,- €/Stk. **2.** 90 x 179 cm, 169,- €/Stk. **3.** 179 x 179 cm, 229,- €/Stk. **4.** 179 x 90 cm, 189,- €/Stk. **5.** 90 x 179/90 cm, 189,- €/Stk. **6.** 90 x 179 cm, 189,- €/Stk. **7.** Tor 98 x 179 cm, 299,- €/Stk. **8.** 179 x 179 cm, 249,- €/Stk. **9.** 40 x 179 cm, 89,- €/Stk. **10.** 60 x 179 cm, 109,- €/Stk. **11.** 90 x 179 cm, 139,- €/Stk. **12.** 119 x 179 cm, 159,- €/Stk.
- 13. SYSTEM GLAS Klar**, Einscheiben-Sicherheitsglas, 8 mm stark, 90 x 180 cm, 129,- €/Stk.
- 14. SYSTEM FLOW 3D-Design**, Aluminium, pulverbeschichtet, 60 x 180 cm, 129,- €/Stk.



KOMBINIERBAR MIT  
DESIGNELEMENTEN

KATALOG

#### Pflege/Werterhaltung

Die Zäune sind mit einer den Holzcharakter betonenden Lasur mehrschichtig behandelt. Die Lasur schützt das Holz gegen Bläue, Vergrauen und Witterungseinflüsse. Für dauerhaften Schutz und Optik muss die Lasur regelmäßig erneuert werden.



## Geradliniges Design – Grau lasiert

NEO: Wertig gearbeiteter Sichtschutz aus künstlich getrocknetem, farbbehandeltem nordischem Nadelholz. Die Zaunfelder sind handwerklich hochwertig verarbeitet und in der Breite einkürzbar.



**NEO**, Nadelholz, vorbehandelt und Grau lasiert, Rahmen 45 x 65 mm, Rahmenecken gerundet, Lamellen im offenen Teil 80 x 15 mm, im geschlossenen Teil 95 x 15 mm inkl. Nut und Feder

**1.** 89 x 89 cm, 69,- €/Stk. **2.** 89 x 179/89 cm, 99,- €/Stk. **3.** 89 x 179 cm, 99,- €/Stk.

**4.** 179 x 179 cm, 149,- €/Stk. **5.** Tor, 98 x 179 cm, 149,- €/Stk. **6.** oben offen, 89 x 179 cm, 99,- €/Stk.

**7.** oben offen 179 x 179 cm, 149,- €/Stk. **8.** offen, 179 x 179 cm, 139,- €/Stk.



WPC XL in Anthrazit mit Dekorprofilen und Designgittern TRIGON

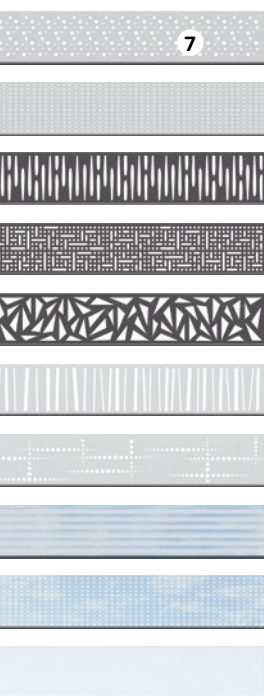


KATALOG

# Pflegeleichte Serie SYSTEM

## Zaunfeld-Sets aus WPC und ALU

Frei kombinierbar mit Dekorprofilen, Designgittern und allen SYSTEM Zäunen




**SYSTEM WPC CLASSIC:** Zaunfeld-Sets bestehend aus WPC Einzelprofilen (15 x 2 cm) und Profil-Abschlussleisten aus Aluminium in Anthrazit oder Silber. Profile: eine glatte Seite und eine Seite mit Längsnut. Farben: Anthrazit, Grau, Mandel, Sand.



**SYSTEM WPC XL:** Zaunfeld-Sets bestehend aus WPC Einzelprofilen (30 x 2 cm, beidseitig glatt) und Profil-Abschlussleisten aus Aluminium. Die XL Profile sind doppelt so hoch wie die „CLASSIC“ WPC Profile. Farben: Anthrazit, Grau.




Dekorprofile (7) und Designgitter (8) für alle SYSTEM WPC und ALU Zaunfelder




SYSTEM WPC CLASSIC in Sand

**SYSTEM WPC CLASSIC 1.** alle Farben, 89 x 183/93 cm, 139,- €/Stk. **2.** Anthrazit, Grau, 178 x 183 cm, 199,- €/Stk., Mandel, Sand, 219,- €/Stk. **3.** Tor, alle Farben, 98 x 180 cm, 499,- €/Stk. **SYSTEM WPC XL, 4.** alle Farben, 89 x 183/93 cm, 139,- €/Stk. **5.** alle Farben, 178 x 183 cm, 199,- €/Stk. **6.** Tor, alle Farben, 98 x 180 cm, 499,- €/Stk. **7. Dekorprofile,** alle Ausführungen, Höhe 15 cm, 49,90 €/Stk., Höhe 30 cm, 74,90 €/Stk. **8. Dekorgitter,** alle Ausführungen, 60 x 180 cm, 249,- €/Stk.



WPC PLATINUM XL in Grau mit Dekorprofilen Delta aus Sicherheitsglas.




Die SYSTEM WPC PLATINUM Profile sind durch eine zusätzliche Ummantelung fleckenresistenter und wasserabweisender als herkömmliche WPC-Profile.



SYSTEM WPC PLATINUM / SYSTEM WPC PLATINUM XL: Zaunfeld-Sets bestehend aus WPC Einzelprofilen (PLATINUM 15 x 2 cm, PLATINUM XL 30 x 2 cm) und Profil-Abschlussleisten aus Aluminium. Farben: Grau, Braun.

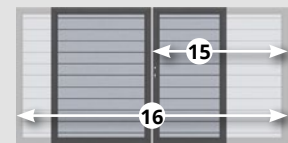
WPC PLATINUM




WPC PLATINUM XL



Wir fertigen auch Tore und Doppeltore auf Maß in entsprechenden Farben.



Bei der richtigen Auswahl der Pfosten für Zäune und Tore beraten wir Sie gern.



SYSTEM ALU in Silber kombiniert mit SYSTEM GLAS. Lichtleiste auf Anfrage

SYSTEM ALU: Zaunfeld-Sets bestehend aus Aluminium-Einzelprofilen (15 x 2 cm) und Profil-Abschlussleisten aus Aluminium. Farben: Anthrazit, Silber.



**SYSTEM WPC PLATINUM / PLATINUM XL, 9.** alle Farben, 89 x 183/93 cm, 159,- €/Stk. **10.** alle Farben, 178 x 183 cm, 249,- €/Stk. **11.** Tor, alle Farben, 98 x 180 cm, 549,- €/Stk. **SYSTEM ALU, 12.** alle Farben, 89 x 183/93 cm, 249,- €/Stk. **13.** alle Farben, 178 x 183 cm, 399,- €/Stk. **14.** Tor, alle Farben, 98 x 180 cm, 599,- €/Stk. **15.** Einzeltor auf Maß, alle Farben und Serien, max. 180 x 180 cm, 999,- €/Stk. **16.** Doppeltor auf Maß, alle Farben und Serien, max. 360 x 180 cm, 1.998,- €/Stk.



SYSTEM GLAS im Design Texta kombiniert mit SYSTEM RHOMBUS aus Aluminium




# Pflegeleichte Serie SYSTEM



## Zäune aus Glas – kombinierbar mit SYSTEM Zäunen

SYSTEM GLAS Zaunfelder aus 8 mm starkem Einscheiben-Sicherheitsglas nach EN 12150, rundum polierte Kanten, erhältlich in fünf Design-Ausführungen. Das Dekor der Ausführungen Alpha, Beta, Matt, Texta und Klar ist im Siebdruckverfahren aufgedruckt.



Alpha Beta Matt Texta Klar



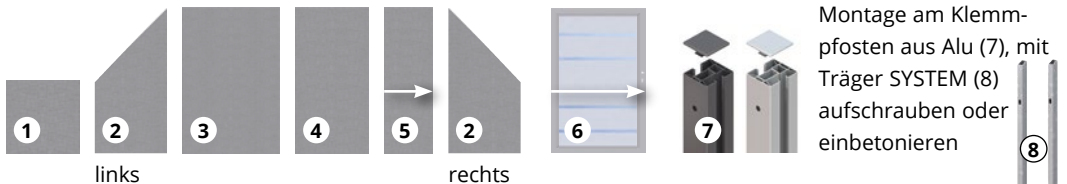
SYSTEM GLAS Matt kombiniert mit SYSTEM RHOMBUS



SYSTEM GLAS Beta kombiniert mit SYSTEM WPC



SYSTEM GLAS Alpha und SYSTEM WPC PLATINUM



**SYSTEM GLAS** 1. mit Dekor, 90 x 90 cm, 139,- €/Stk., Klar 89,- €/Stk. 2. mit Dekor, li./re. 90 x 180/90 cm, 219,- €/Stk., Klar 149,- €/Stk. 3. mit Dekor, 120 x 180 cm, 249,- €/Stk., Klar 175,- €/Stk. 4. mit Dekor, 90 x 180 cm, 199,- €/Stk., Klar 129,- €/Stk. 5. Maßelement, mit Dekor, B: 60-120 cm, H: 90-180 cm, 328,- €/Stk., Klar 254,- €/Stk. 6. Tor auf Maß, B: 90-130 cm, H: 180 cm, 799,- €/Stk. 7. **Klemmpfosten**, Anthrazit/Silber, Länge: 105 cm, 69,- €/Stk., Länge: 192,5 cm, 99,- €/Stk. 8. **Träger SYSTEM**, für Klemmpfosten, 24,90 €/Stk.


**ACHTUNG PREISE  
KÖNNEN ABWEICHEN!**

Derzeit ist eine stabile Preisgestaltung fast unmöglich. Bitte fragen Sie die aktuellen Preise und Liefermöglichkeiten an.




## Design-Sichtschutz aus Textilien

  
VIDEO


WEAVE LÜX begleitet viele Textile-Gartenmöbel. Der Farbton Bronze passt sich besonders gut allen Brauntönen und Holz an, dass klassische Anthrazit ist ideal für Terrassen in Granit-, Weiß- und Grautönen. Der Aluminium-Rahmen in den Elementen ist mit zwei Webschichten ummantelt und sorgt für eine beidseitig exklusive Optik.



der umlaufende Aluminium-Rahmen unterstreicht den exklusiven Look von WEAVE LÜX



Pfosten mit justierbarer Aufhängung



Pfosten einbetonieren oder kürzen und mit Träger Aluminium-Hohlpfosten aufschrauben

**WEAVE LÜX** 1. Anthrazit, Bronze, 88 x 88 cm, 169,- €/Stk. 2. Anthrazit, Bronze, 88 x 178/88 cm, 259,- €/Stk. 3. Anthrazit, Bronze, 88 x 178 cm, 259,- €/Stk. 4. Anthrazit, Bronze, 178 x 178 cm, 399,- €/Stk. 5. **Aluminium-Hohlpfosten**, Silber oder Bronze, 6 x 6, Länge: 150 cm, 79,90 €/Stk., Länge: 240 cm, 99,90 €/Stk. 6. **Träger Aluminium-Hohlpfosten**, zum Aufschrauben, 19,90 €/Stk.




# Multi-Fence

## Wetterfest ohne Anstrich


Sie legen Wert auf einen gepflegten Gesamteindruck Ihres Gartens, ohne großen Aufwand?  
Dann ist Multi-Fence genau der richtige BPC-Sichtschutz für Sie.




Die Multi-Fence CO-Extrusion Sichtblende sticht durch ihre besonders auffällig lebhaftige Maserung direkt ins Auge.



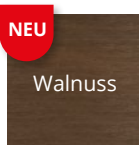
Greystone




Silvergrey



Light-brown



Walnuss



Espresso



2

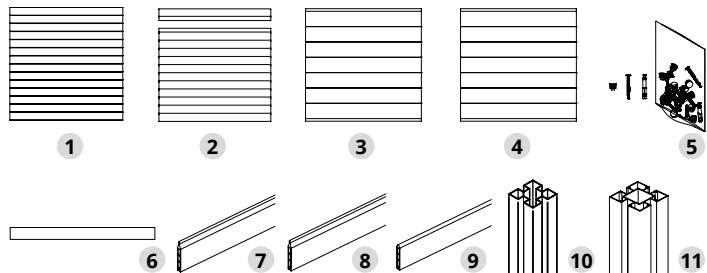




Hellgrau

Multi-Fence Elegance B greift den aktuellen Minimalismustrend auf. Große Flächen, klare Linien und kühle Farben passen sich perfekt in modern gestaltete Gärten ein.

## EINZEL- UND DOPPELTORE AUF ANFRAGE MÖGLICH



### ACHTUNG!

Coronabedingt ist eine stabile Preisgestaltung fast unmöglich. Bitte fragen Sie die aktuellen Preise und Liefermöglichkeiten an.



KATALOG

Hellgrau

Dunkel-  
braun

**1. Sichtblende Multi-Fence**, Grundelement, Maße: 180 x 186 cm, Hellgrau, Dunkelbraun **2. Sichtblende Multi-Fence Creativ**, Grundelement, Maße: 180 x 186 cm, Hellgrau, Dunkelbraun **3. Multi-Fence Co-Extrusion**, Grundelement, Maße: 180 x 178 cm, Greystone, Silvergrey, Lightbrown, Walnut oder Espresso **4. Multi-Fence Elegance B**, Grundelement, Maße: 180 x 180 cm, Hellgrau **5. Zubehörbeutel**, für 3 Profile **6. Glas-Creativprofil**, Cremeweiß, Maße: 15,2 x 183 cm **7. Einzelprofil**, Maße: 184 x 14,5 cm, Hellgrau, Dunkelbraun **8. Einzelprofil mit Alu-Kern**, Maße: 184 x 14,5 cm, Hellgrau, Dunkelbraun **9. Abschlussprofil mit Alu-Kern**, Maße: 184 x 14,5 cm, Hellgrau, Dunkelbraun **10. Aluminium Pfosten Typ A**, Maße: 9 x 9 x 200 cm, Aluminium **11. Aluminium Pfosten Typ B**, Maße: 9 x 9 x 200 cm, Aluminium, Anthrazit

# Alu-Fence

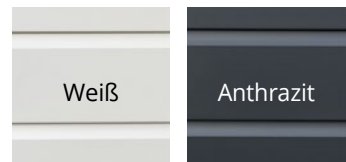
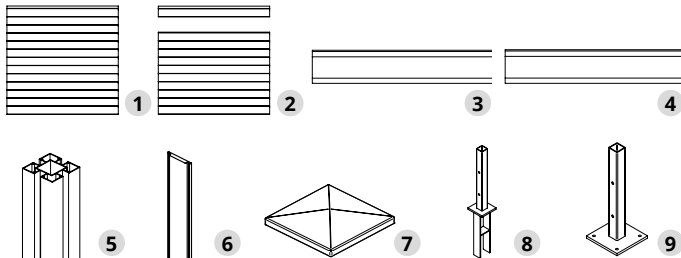
## Sichtschutz kreativ, individuell und pflegeleicht

Die Alu-Fence besteht von Anfang an. Durch das geringe Gewicht gehen Transport und Montage leicht von der Hand und trotzdem ist sie an Stabilität kaum zu überbieten. Aufwändige Pflege- und Wartungsarbeiten entfallen, denn die Alu-Fence Sichtblenden sind pflegeleicht und absolut dauerhaft.



### ACHTUNG!

Coronabedingt ist eine stabile Preisgestaltung fast unmöglich. Bitte fragen Sie die aktuellen Preise und Liefermöglichkeiten an.



1. **Sichtblende Alu-Fence**, Grundlelement, Maße: 180 x 179 cm, Weiß oder Anthrazit
2. **Sichtblende Alu-Fence**, Grundlelement Creativ, Maße: 180 x 179 cm, Weiß, Anthrazit
3. **Creativprofil HPL**, Maße: 184 x 28 cm, Weiß oder Anthrazit
4. **Creativprofil Glas Cremeweiß**, Maße: 184 x 28 cm, Weiß oder Anthrazit
5. **Aluminium Pfosten Typ B**, Maße: 9 x 9 x 200 cm, Aluminium, Anthrazit
6. **Nut-Abdeckleiste**, Maße: 4 x 27 x 2.000 mm, Aluminium, Anthrazit
7. **Pfostenkappe**, Maße: 2 x 12 x 12 cm, Aluminium, Anthrazit
8. **Pfostenanker zum Einbetonieren**, Maße: 11 x 11 x 71 cm, feuerverzinkt
9. **Pfostenanker zum Aufschrauben**, Maße: 16 x 16 x 41 cm, feuerverzinkt

- Höhe und Breite individuell anpassbar
- Grundlelement: 13 Profile 19 x 145 mm, 1 Profil 19 x 41 mm, Zubehör
- unterschiedliche Vorder- und Rückseiten
- Aluminium weiß oder anthrazit beschichtet



**ACHTUNG!**

Coronabedingt ist eine stabile Preisgestaltung fast unmöglich. Bitte fragen Sie die aktuellen Preise und Liefermöglichkeiten an.

**osmo**  
...in form und farbe



Weiß

Anthrazit

Grau-  
braun

Lärche

NEU

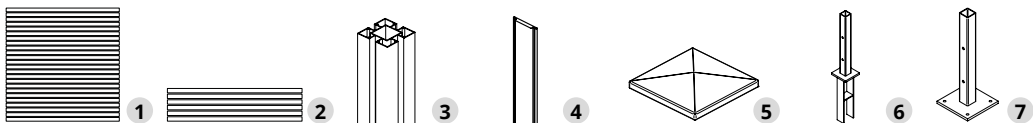
# Alu-Fence Rhombus

## Modern, schlicht und geradlinig



KATALOG

- Höhe und Breite individuell anpassbar
- transportfreundlich verpackt
- Grundelement: 24 Profile 19 x 58 mm und Zubehör
- Erweiterungsset: 6 Profile 19 x 58 mm und Zubehör



- 1. Sichtblende Alu-Fence Rhombus**, Grundelement, Maße: 180 x 179 cm, Weiß oder Anthrazit, Graubraun oder Lärche
- 2. Sichtblende Alu-Fence Rhombus**, Erweiterungsset, Maße: 180 x 45 cm, Weiß oder Anthrazit, Graubraun oder Lärche
- 3. Aluminium Pfosten Typ B**, Maße: 9 x 9 x 200 cm, Aluminium, Anthrazit
- 4. Nut-Abdeckleiste**, Maße: 4 x 27 x 2.000 mm, Aluminium, Anthrazit
- 5. Pfostenkappe**, Maße: 2 x 12 x 12 cm, Aluminium, Anthrazit
- 6. Pfostenanker zum Einbetonieren**, Maße: 11 x 11 x 71 cm, feuerverzinkt
- 7. Pfostenanker zum Aufschrauben**, Maße: 16 x 16 x 41 cm, feuerverzinkt




## Attraktiver Design Sichtschutz

DESIGN WPC ALU: Die Elemente bestehen aus 20 mm starken WPC Profilen mit Nut und Feder, eingefasst in einem markanten Aluminium-Rahmen. Der Rahmen ist im Farbton Silber pulverbeschichtet. Die stabilen Tore sind bereits mit einem Einsteckschloss versehen. Das Gewicht von über 50 kg für das große Zaunelement unterstreicht die hohe Materialstärke und Stabilität.



Tore inkl. Beschlag und Einsteckschloss



KATALOG



KONFIGURATOR



Zu den Zäunen und den Toren führen wir entsprechende Metallpfosten/Metalltorpfosten in den Farben Anthrazit und Silber.




**DESIGN WPC ALU** **1.** Anthrazit, 90 x 180/90 cm, 199,- €/Stk. **2.** Anthrazit, 90 x 180 cm, 189,- €/Stk. **3.** Anthrazit, 180 x 180 cm, 259,- €/Stk. **4.** Tor, Anthrazit, 98 x 180 cm, 499,- €/Stk. **5.** Sand, 90 x 180/90 cm, 209,- €/Stk. **6.** Sand, 90 x 180 cm, 199,- €/Stk. **7.** Sand, 180 x 180 cm, 279,- €/Stk. **8.** Tor, Sand, 98 x 180 cm, 499,- €/Stk. **9.** Zaun auf Maß, Anthrazit oder Sand, max. 180 x 180 cm, 369,- €/Stk. **10.** Tor auf Maß, Anthrazit oder Sand, max. 180 x 180 cm, 999,- €/Stk. **11.** Doppeltor auf Maß, Anthrazit oder Sand, max. 360 x 180 cm, 1.998,- €/Stk. **12. Metallpfosten**, Anthrazit oder Silber, z. B. 7 x 7 cm, Länge: 195 cm, 69,90 €/Stk.



## Sichtschutz mit markantem Rahmen

DESIGN RHOMBUS: Beschichtete und zusätzlich ausgeschäumte Metallprofile eingefasst in einem stabilen Aluminiumrahmen. DESIGN RHOMBUS erlaubt eine leichte Einsicht, bietet aber dennoch ausreichenden Sichtschutz.



Zu den Zäunen und den Toren führen wir entsprechende Metallpfosten zum Aufschrauben oder Einbetonieren sowie das Zubehör für die fachgerechte Montage.



Zubehör: Verbundanker-Set, bestehend aus 8 Gewindestangen und Montagemörtel für zwei Metallpfosten zum Aufschrauben.

**DESIGN RHOMBUS**, Rahmen 66 x 40 mm, Profile 50 x 20 mm, Farben: Anthrazit und Silber

**1.** 90 x 90/180 cm, links, 399,- €/Stk. **2.** 180 x 180 cm, 499,- €/Stk. **3.** 90 x 180/90 cm, rechts, 399,- €/Stk.

**4.** Maßelement, Breite 40-180 cm, Höhe: 40-180 cm, 599,- €/Stk. **5.** Tor auf Maß, max. 180 x 180 cm,

999,- €/Stk. **6.** Doppeltor auf Maß, max. 360 x 180 cm, 1.998,- €/Stk. **7. Metallpfosten**, Anthrazit/Silber, z. B.

7 x 7 cm, Länge: 195 cm, 69,90 €/Stk. **8. Metalltorpfosten**, Anthrazit/Silber, 2er-Set, 8 x 8 cm, Länge: 255 cm, 199,- €/Stk. **9. Verbundanker-Set**, Stahl, verzinkt, 34,95 €/Stk.



BOARD im Farbton Titangrau mit Dekorgittern TRIGON



# Pflegeleichte Serie SYSTEM

VIDEO


## Zaunfelder aus Alu-Verbund – kombinierbar

SYSTEM BOARD Zaunfelder aus 6 mm starken, farbigen Aluminium-Verbundplatten (ACP) oder Corten-Stahl. Sie sind sehr stabil, wetterbeständig sowie bruch- und schlagfest. BOARD „ACP“ Elemente inklusive Dichtungsprofilen aus Gummi zur Befestigung im SYSTEM Klemmpfosten.

WÄHLEN SIE IHREN  
WUNSCHFARBTON



Vier ausgewählte Elemente erhalten Sie auch aus Corten-Stahl in der Ausführung ROST.



Im Auslieferungszustand walzblanke Oberfläche

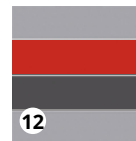

Patina nach ca. zwei Jahren Bewitterung

**SYSTEM BOARD** 1. 90 x 90 cm, ab 89,- €/Stk. 2. 90 x 180/90 cm, ab 149,- €/Stk. 3. 90 x 180 cm, ab 129,- €/Stk. 4. 120 x 180 cm, ab 175,- €/Stk. 5. Slot-Design, 90 x 180 cm, ab 199,- €/Stk. 6. Slot-Design, 120 x 180 cm, ab 249,- €/Stk. 7. Tor auf Maß, B. 60-130 cm, H: 180 cm, 799,- €/Stk. 8. ROST, 90 x 90 cm, 119,- €/Stk. 9. ROST, links/rechts, 90 x 180/90 cm, 229,- €/Stk. 10. ROST, 90 x 180 cm, 229,- €/Stk.




Farbmix individuell: SYSTEM BOARD XL Zaunanlage aus Einzelprofilen in Marmor und Titangrau

SYSTEM BOARD XL Zaunfeld-Sets bestehend aus vier Einzelprofilen und drei Übergangsleisten. Material: Profile aus Aluminium-Verbundplatten (ACP) oder Stahl (Corten-Stahl), Leisten aus Aluminium. Farben wie SYSTEM BOARD. Einzelprofile auch separat erhältlich.



Farbmix individuell (12): Stellen Sie sich Ihr Wunschelement zusammen

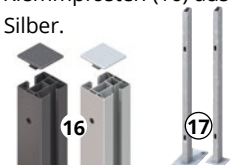


Materialhinweis Rost: Auf der walzblanken Stahloberfläche (Corten-Stahl) bildet sich abhängig von Intensität und Dauer der Bewitterung die gewünschte Patina. Dieser witterungsbeständige Edelstahl konserviert die Oberfläche und schützt das Material vor Zersetzung.



Montage der Zaunfelder mit Klemmpfosten (16) aus Aluminium in Anthrazit oder Silber.

Klemmpfosten mit Träger SYSTEM (17) aufschrauben oder einbetonieren.




**SYSTEM BOARD XL 11.** Schiefer, Rot, Marmor, Titangrau, 178 x 180 cm, 399,- €/Stk.

**12.** Element Farbmix individuell, 178 x 180 cm, 449,- €/Stk. **13.** ROST, 178 x 180 cm, 449,- €/Stk. **14.** Einzelprofil, Schiefer, Rot, Marmor, Titangrau, 178 x 44,9 cm, 99,- €/Stk., Rost, 119,- €/Stk. **15.** Übergangsleiste, 9,95 €/Stk. **16. Klemmpfosten**, Anthrazit/Silber, Länge: 105 cm, 69,- €/Stk., Länge: 192,5 cm, 99,- €/Stk.

**17. Träger SYSTEM**, für Klemmpfosten, 24,90 €/Stk.



SYSTEM RHOMBUS im Farbton Lärche (Holzoptik)  
kombiniert mit SYSTEM KERAMIK im Farbton Hemlock



# Pflegeleichte Serie SYSTEM

## Zäune aus Aluminium und Metall – kombinierbar

Die beschichteten und ausgeschäumten Alu-Profile der Serie SYSTEM RHOMBUS weisen im Vergleich zu Echtholzprofilen eine höhere Stabilität auf. RHOMBUS erlaubt eine leichte Einsicht, bietet dennoch ausreichenden Sichtschutz. Die Zäune sind in Höhe/Breite variabel. Die Höhe variieren Sie durch die Profilanzahl, die Breite durch bauseitiges Ablängen. Profile: 60 x 20 mm, Stärke: 0,5 mm



SYSTEM RHOMBUS in Silber und SYSTEM GLAS Matt

WÄHLEN SIE AUS VIER FARBEN!



Lärche  
Holzoptik




Weiß



Silber



Anthrazit



Anthrazit



Vorgarten-  
element


**SYSTEM RHOMBUS 1.** Weiß, Silber, Anthrazit, 60 x 180 cm, 119,- €/Stk., Lärche 129,-€/ Stk. **2.** Weiß, Silber, Anthrazit, 180 x 180 cm, 299,-€/Stk., Lärche 349,-€/Stk. **3.** Tor auf Maß, alle Farben, B: 98-180 cm, H: 180 cm, 999,- €/Stk. **4.** Doppeltor auf Maß, alle Farben, B: max. 360 cm, H: 180 cm, 1.998,- €/Stk. **5.** Weiß, Silber, Anthrazit, 180 x 90 cm, 175,- €/Stk., Lärche 199,- €/Stk. **6. SYSTEM GLAS**, Matt, 90 x 180 cm, 199,- €/Stk.





FLOW in Anthrazit kombiniert mit SYSTEM GLAS Klar

SYSTEM FLOW überzeugt durch ein modernes Design mit zwei unterschiedlichen Seiten. Eine Seite konvex gewölbt, eine Seite konkav gewölbt. Erhältlich in zwei Ausführungen: Als Rechteck mit geschlossener und als Gitter mit gelochter Oberfläche. Material: Aluminium beschichtet, Farben: Anthrazit und Silber.



Rechteck mit geschlossener Oberfläche



Gitter im Lochdesign




FLOW Gitter in Silber kombiniert mit SYSTEM WPC PLATINUM XL



Anthrazit

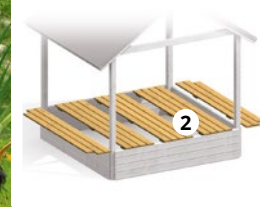
SYSTEM METALL BASIC in Silber und SYSTEM GLAS, im Dekor BETA



10

SYSTEM METALLGITTER in Silber kombiniert mit SYSTEM WPC in Mandel

**SYSTEM FLOW 6.** Rechteck, Anthrazit, Silber, 60 x 180 cm, 129,- €/Stk. **7.** Rechteck, Anthrazit, Silber, 120 x 180 cm, 249,- €/Stk. **8.** Gitter, Anthrazit, Silber, 60 x 180 cm, 129,- €/Stk. **9. SYSTEM METALL BASIC,** Anthrazit, Silber, 179 x 180 cm, 249,- €/Stk. **SYSTEM METALLGITTER 10.** Anthrazit, Silber, 180 x 95 cm, 74,90 €/Stk. **11.** Anthrazit, Silber, 60 x 185 cm, 74,90 €/Stk. **12.** Anthrazit, Silber, 180 x 185 cm, 119,- €/Stk.



das Kombi-Set ist Spieltisch und Sandkastenabdeckung in einem



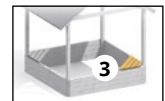
# Spielspaß mit Moritz und Ingar

## Zwei Sandkästen aus Nadelholz (KDI)

### SCHUTZ VOR SONNE & VOR REGEN



Bitte beachten: die Sitzcke passt nicht bei Verwendung des Kombi-Sets



die Abdeckhaube schützt den Spielsand vor Verunreinigungen

**1. MORITZ Sandkasten mit blauem Dach**, Dach: PE-Folie, 134 x 134 cm, H: 162 cm, 99,95 €/Stk. **2. MORITZ Kombi-Set**, 5-teilig, 134 x 134 cm, 38,95 €/Stk. **3. Sitzcke**, 72 x 28 cm, 6,99 €/Stk. **4. INGAR 6-Eck-Sandkasten**, ø 192 cm, H: 31 cm, 71,95 €/Stk. **5. Abdeckhaube für INGAR**, PE-Folie, mit Gummizug, 17,45 €/Stk.

WINNETOO

Das Original

KATALOG

KONFIGURATOR

VIDEO



ÜBER 80 AUSBAUTEILE



TraumGarten

## WINNETOO Spielsystem – zwei Türme zum Ausbauen – online planbar



**1**  
WINNETOO  
Spielturm:  
inkl. Leiter,  
Dach aus  
PE-Gewebe



**3**  
**2**  
WINNETOO  
GIGA-Turm:  
inkl. Leiter,  
ohne Dach

WINNETOO Spielsystem

- Baukasten-System
- vorgefertigte Bauteile
- über viele Jahre ausbaubar
- TÜV geprüft
- WINNETOO-Planer:  
traumgarten.de

Beide Türme: stabile Konstruktion aus Pfosten 9 x 9, Nadelholz, wetterfest und chromfrei druckimprägniert



**1. WINNETOO Spielturm**, Bausatz, 113 x 113 cm, H: 350 cm, 249,- €/Stk. **2. WINNETOO GIGA-Turm**, Bausatz, 203 x 203 cm, H: 290 cm, 379,- €/Stk. **3. GIGA-Dach mit Plane**, Bausatz, Holzgerüst, Dach aus PE-Gewebe, 139,- €/Stk.



GERUNDETE  
KANTEN

ALTAI: Pflanzkästen aus  
Sibirischer Lärche

Sibirische Lärche ist von Na-  
tur aus witterungsbestän-  
diger, fester und langlebiger  
als Europäische Lärche. Feine  
Wachstumsringe geben dem  
Holz seine typische, lebhaft  
und elegante Struktur.



## Blühende Garteninseln

### Pflanzkästen aus Sibirischer Lärche und Kiefer (KDI)



Pflanzkästen und Rankgitter aus Kiefer (KDI)



WEITERE GRÖßEN  
IM ANGEBOT



- 1. ALTAI**, 60 x 40 x 29 cm, 89,95 €/Stk., Einsatz, 20,95 €/Stk. **2. ALTAI**, ø 60 x 31 cm, 99,95 €/Stk., Einsatz, 18,95 €/Stk. **3. ALTAI**, ø 75 x 29 cm, 109,95 €/Stk., Einsatz, 22,95 €/Stk. **4. ALTAI**, Wandpflanzkasten 95 x 43 x 38 cm, 129,- €/Stk., Einsatz, 22,95 €/Stk. **5. CARINA**, ø 60 x 29 cm, 35,95 €/Stk., Einsatz, 18,95 €/Stk. **6. ANNA**, ø 75 x 31 cm, 58,95 €/Stk., Einsatz, 22,95 €/Stk. **6. ANNA**, ø 100 x 38 cm, 119,- €/Stk., Einsatz, 31,95 €/Stk. **8. Wandpflanzkasten**, 95 x 43 x 38 cm, 64,95 €/Stk., Einsatz, 22,95 €/Stk. **9. CORA**, 60 x 40 x 31 cm, 35,95 €/Stk., Einsatz, 20,95 €/Stk. **10. Rechteckgitter**, 68 x 102 cm, 24,95 €/Stk. **11. Bogengitter**, 68 x 102 (115) cm, 31,95 €/Stk. **12. CORA**, 120 x 40 x 31 cm, 59,95 €/Stk., Einsatz, 25,95 €/Stk. **13. Rechteckgitter**, 128 x 102 cm, 36,95 €/Stk. **14. Bogengitter**, 128 x 102 (120) cm, 42,95 €/Stk.



**ACHTUNG PREISE  
KÖNNEN ABWEICHEN!**

Derzeit ist eine stabile Preisgestaltung fast unmöglich. Bitte fragen Sie die aktuellen Preise und Liefermöglichkeiten an.



## Pflegeleichte WPC-Pflanzkästen

KATALOG



Die WPC Pflanzkästen bestehen aus pulverbeschichteten Aluminium-Pfosten im Farbton Anthrazit und WPC Füllungen, inkl. Aluminium-Abschlussprofil in Anthrazit und schwarzen Kunststoff-Einsätzen.



- 1. WPC Pflanzkasten**, Farbton: Anthrazit, Mandel, Sand, 129 x 52 x 40 cm, 299,- €/Stk.  
**2. WPC Pflanzkasten**, Farbton: Anthrazit, Mandel, Sand, 72 x 52 x 40 cm, 219,- €/Stk.

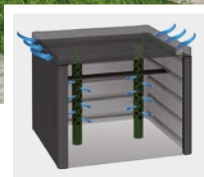
# Pflanzgefäße & Garten-Helfer

Gartendesign  
in Bestform

AUFKLAPPBARER DECKEL  
MIT VERRIEGELUNG



KATALOG



BELÜFTUNGSSYSTEM



ZWISCHENBODEN

- 1. Robotergera Charly®**, ein regengeschützter Standplatz für den Mähroboter, Aufklapp-Verriegelung, Erd-schrauben-Bodenbefestigung, Gr. 1, 58 x 70 x 49 cm (B/T/H), 299,- €/Stk., Gr. 2, 78 x 90 x 49 cm (B/T/H), 329,- €/Stk.
- 2. Komposter MonAmi®**, außen mit edlen, glatten Oberflächen, innen mit allem, was effiziente Kompostierung benötigt, zwei mittig platzierte Belüftungsrohre sorgen für einen optimalen Verrottungsprozess, 102 x 102 x 86 cm (B/T/H), 799,- €/Stk.
- 3. Pflanzbeet Belvedere®**, Blickfang für Terrasse, wie auch Balkon. Der individuell einsetzbare Zwischenboden sorgt für eine Bepflanzungstiefe von bis zu 22 cm und reduziert das benötigte Erdvolumen. Gr. S, 102 x 53 x 77 cm (B/T/H), 459,- €/Stk., Gr. M, 201 x 53 x 77 cm (B/T/H), 589,- €/Stk.



KATALOG

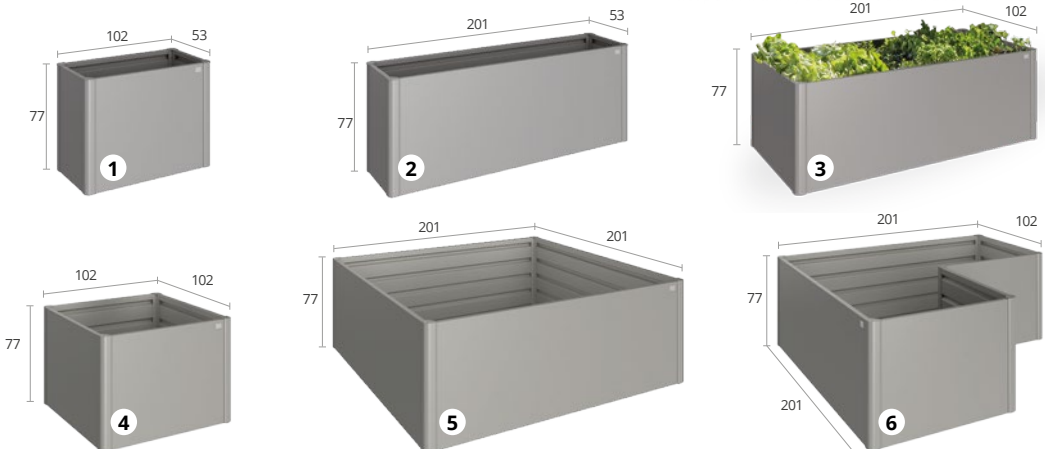
599,- €/Stk.

3 HochBeet Größe 2x1



## Das HochBeet für Jahrzehnte

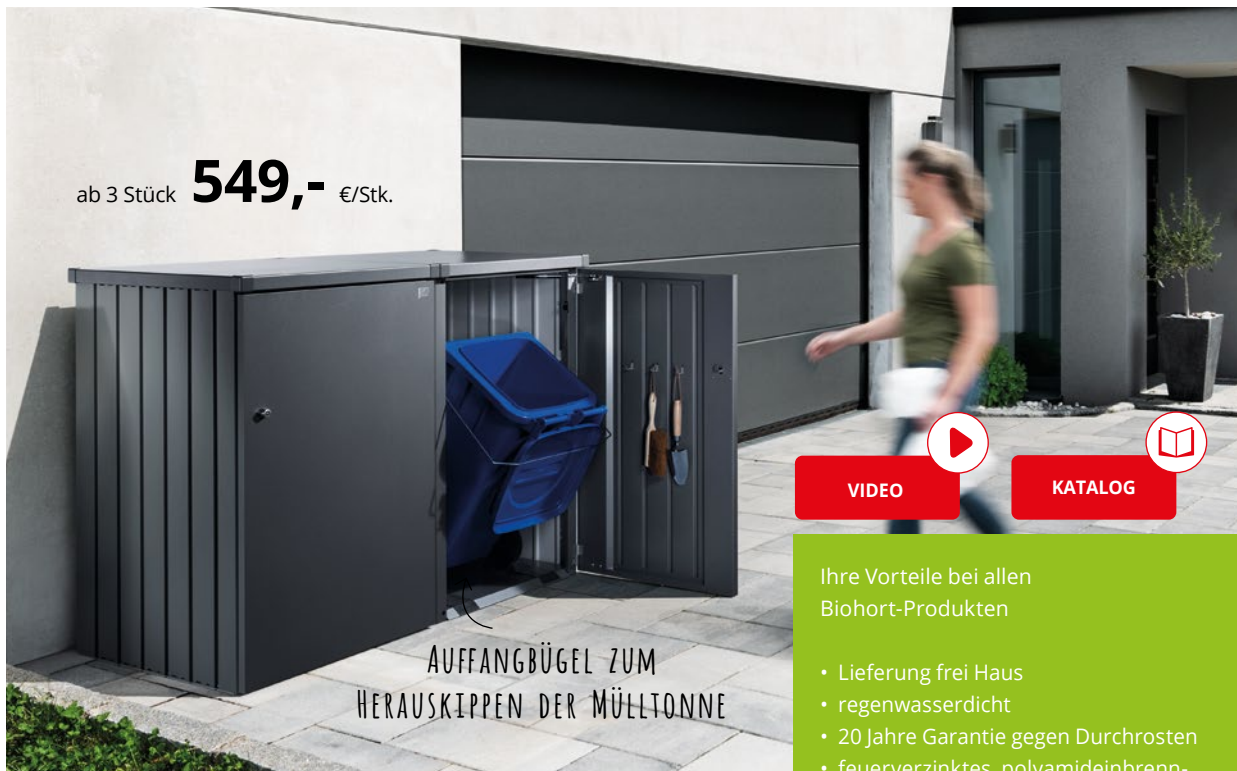
VIDEO



- 1. Größe 1x0,5**, 102 x 53 x 77 cm (B/T/H), 399,- €/Stk. **2. Größe 2x0,5**, 201 x 53 x 77 cm (B/T/H), 539,- €/Stk.  
**3. Größe 2x1**, 201 x 102 x 77 cm (B/T/H), 599,- €/Stk. **4. Größe 1x1**, 102 x 102 x 77 cm (B/T/H), 499,- €/Stk.  
**5. Größe 2x2**, 201 x 201 x 77 cm (B/T/H), 759,- €/Stk. **6. Größe L**, 201 x 201 x 77 cm (B/T/H), 859,- €/Stk.  
**7. Frühbeetaufsatz für Gr. 2x1**, 329,90 €/Stk. **8. Zwischenboden**, ab 149,90 €/Stk.  
**9. Schneckenschutz**, ab 75,90 €/Stk.



ab 3 Stück **549,-** €/Stk.



AUFFANGBÜGEL ZUM  
HERAUSKIPPEN DER MÜLLTonne



VIDEO



KATALOG

Ihre Vorteile bei allen  
Biohort-Produkten

- Lieferung frei Haus
- regenwasserdicht
- 20 Jahre Garantie gegen Durchrosten
- feuerverzinktes, polyamideinbrenn-lackiertes Stahlblech,  
Edelstahl- schrauben und -scharniere



Gartenboxen,  
Fahrrad-Garagen  
und Mülltonnen-  
Boxen



**1. Alex**, eine Größe und 9 Farbkombinationen, 599,- €/Stk. **2. HighBoard**, 2 Größen und 3 Farben, ab 1.429,- €/Stk. **3. FreizeitBox**, 5 Größen und 5 Farben, ab 299,- €/Stk. **4. Geräteschrank**, 3 Größen und 4 Farben, ab 499,- €/Stk. **5. StoreMax**®, 3 Größen und 3 Farben, ab 999,- €/Stk. **6. LoungeBox**®, 2 Größen und 3 Farben, ab 919,- €/Stk.





- für Tonnen bis 240 Liter
- nachträglich erweiterbar
- individuelles Design
- kombinierbar
- mit Klappdeckeln oder Pflanzschalen

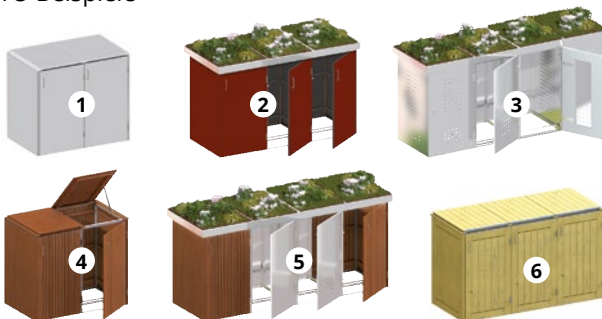


## BINTO Müllboxsystem

### Verkleidung frei wählbar

Schöner und variabler lassen sich Mülltonnen nicht verstecken. Wählen Sie eines unserer BINTO Beispiele mit einer Verkleidung aus farbigem HPL, elegantem Edelstahl, robustem Hartholz oder günstigem Nadelholz. Oder Sie planen Ihre Wunschbox ganz leicht im Internet: [www.traumgarten.de/planer](http://www.traumgarten.de/planer)

BINTO Beispiele



Details:

Klappdeckel mit Teleskop-aufsteller und Zugkette, verstellbarer Kippstopper, Rollenführung am Boden, Gestelle aus beschichtetem Metall mit Querverstrebungen

**BINTO 1.** 2er-Box, Verkleidung/Klappdeckel aus HPL, Grau, 139 x 84 x 125 cm, 1.172,- €/Stk. **2.** 3er-Box, Verkleidung aus HPL, Rot, mit Pflanzschalen, 216 x 90 x 129 cm, 1.729,- €/Stk. **3.** 4er-Box, Verkleidung/Pflanzschalen aus Edelstahl, 282 x 90 x 129 cm, 2.567,- €/Stk. **4.** 2er-Box, Verkleidung/Klappdeckel aus Hartholz, 139 x 84 x 125 cm, 932,- €/Stk. **5.** 4er-Box, Verkleidung aus Hartholz und Edelstahl, mit Pflanzschalen, 282 x 90 x 129 cm, 2.068,- €/Stk. **6.** 3er-Box, Verkleidung/Klappdeckel aus Nadelholz, 206 x 84 x 125 cm, 889,75 €/Stk.

# Wir verwirklichen Ihr Traumhaus

## Inspirationen gefällig?

Hier sehen Sie einen kleinen Auszug unserer Produktpalette. Entdecken Sie die Vielzahl an Möglichkeiten und gestalten Sie Ihr eigenes Traum-Gartenhaus, Ihren Traum-Pavillon oder Sie entscheiden sich für eines der hier abgebildeten Modelle. Lassen Sie Ihrer Kreativität freien Lauf.

### Das macht Bertsch HolzBau aus

- Individualität
- Vielseitigkeit
- Liebe zum Detail
- Flexibilität
- Spitzenqualität
- kurze Lieferzeiten trotz Maßanfertigung





AUSSTELLUNG

ALLE MODELLE  
INDIVIDUELL  
ANPASSBAR

Fragen Sie uns nach dem Preis  
für Ihr Wunschmodell!





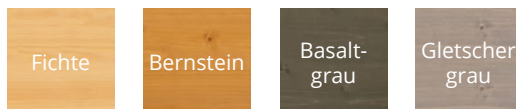
1. **Modulhaus, Flachdach**, Wandaußenmaß: 350 x 400 cm + 90 cm Geräteraum und Holzlege
2. **Modulhaus, Flachdach**, Tricoya Wandplatten lackiert, Wandaußenmaß: 423 x 346 cm, Dachüberstand umlaufend 19 cm
3. **CARA**, Wandstärke: 28 mm, Wandaußenmaß: 200 x 400 cm + Freisitz 420 x 280 cm, Flachdach
4. **CARA**, Wandstärke: 28 mm, Wandaußenmaß: 294/332 x 436 cm + Schleppdach 100 cm, Pultdach
5. **Blockhaus**, Wandstärke: 58 mm, Wandaußenmaß: 350 x 370 cm, Dachüberstand V= 100/30, L/R/H= 30
6. **Blockhaus**, Wandstärke: 45 mm, Wandaußenmaß: 500 x 300 cm + Freisitz 300 x 250 cm
7. **Blockhaus**, Wandstärke: 58 mm, Wandaußenmaß: 400 x 800 cm + Freisitz 400 x 300 cm, Walmdach



# Flach- & Pultdach Gartenhäuser

## Praktische Gerätehäuser, großzügige Gartenhäuser

Lieferung aller Modelle naturbelassen, außer Inga/Indira & Henna (farbig behandelt), Isa & Pia naturbelassen oder mit Farbbehandlung (4 Farben)



Modelle in verschiedenen Größen erhältlich!

1. **Isa 4234**, 418 x 340 cm (B/T), ab 6.449,- €/Stk.
2. **Carola 4533 Klassik oder Modern**, 450 x 330 cm (B/T), ab 5.449,- €/Stk.
3. **Inga/Runa**, 295 x 241 cm (B/T), mit/ohne Seitendach, ab 3.299,- €/Stk.
4. **Violetta 5525**, 550 x 250 cm (B/T), 3.499,- €/Stk.
5. **Henna 2424**, 235 x 241 cm (B/T), mit/ohne Seitendach, ab 1.999,- €/Stk.
6. **Pia 3024**, 300 x 240 cm (B/T), 5 Türvarianten, ab 2.699,- €/Stk.

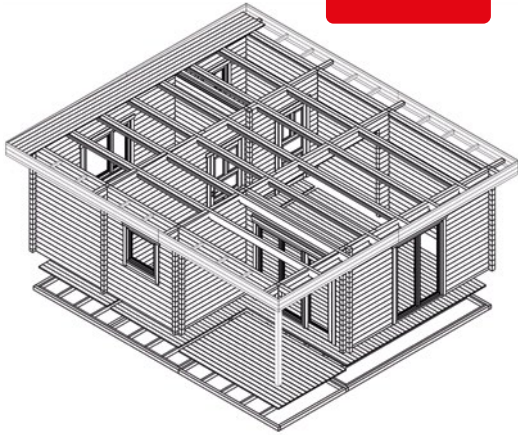


# Sonderhäuser

## Nach Ihren Wünschen



KONFIGURATOR



**ACHTUNG PREISE  
KÖNNEN ABWEICHEN!**

Derzeit ist eine stabile  
Preisgestaltung fast unmöglich.  
Bitte fragen Sie die aktuellen  
Preise und Liefer-  
möglichkeiten an.



SO KÖNNTE  
IHR HAUS AUSSEHEN



1. Sonderhaus in 92 mm Blockbohlenstärke, 900 x 700 cm
2. Sonderhaus in 58 mm Blockbohlenstärke, 540 x 390 cm
3. Sonderhaus in 58 mm Blockbohlenstärke, 300 x 800 cm



mit hochwertiger Vollglas-Schiebetür



# Gartenhäuser zum Wohlfühlen

## Persönliches Flair für Ihren Garten

Alle Modelle in vielen Größen und mit extra hoher Tür erhältlich. Lieferung aller Modelle naturbelassen. Lotta & Melody mit Farbbehandlung (4 Farben) erhältlich.



Ab 44 mm Wandstärke: **1. Melody 3630**, 360 x 300 cm (B/T), ab 4.999,- €/Stk. **2. Belinda 6430 XL**, 640 x 300 cm (B/T), ab 7.849,- €/Stk. **3. Melody 4536/2**, 450 x 360 cm (B/T), ab 6.999,- €/Stk. **4. Lotta 3630**, 360 x 300 cm (B/T), ab 3.899,- €/Stk. **5. Leona 5050**, 500 x 500 cm (B/T), ab 10.290,- €/Stk. **6. Nova 3630**, 360 x 300 cm (B/T), ab 5.499,- €/Stk.



Fichte

Bernstein

Basaltgrau

Gletschergrau

## Holz-Gartenhäuser mit dem gewissen Etwas

### Zweckmäßige und günstige Gartenhäuser

Lieferung aller Modelle naturbelassen oder mit Farbbehandlung (4 Farben), außer Caja 5525 und Geesa 2923 (naturbelassen).




**1. Neele 3838 Modern oder Klassik**, 380 x 380 cm (B/T), ab 3.399,- €/Stk. **2. Tessa 3825**, 380 x 250 cm (B/T), 2.699,- €/Stk. **3. Maite 4030**, 400 x 300 cm (B/T), 2.549,- €/Stk. **4. Caja 5625**, 555 x 250 cm (B/T), 2.649,- €/Stk. **5. Geesa 2923**, 292 x 230 cm (B/T), 1.699,- €/Stk. (auch mit Imprägnierung erhältlich)



# Qualität in Bestform

## Made in Austria

Hochwertiges Material, sorgfältige Verarbeitung und persönlicher Service garantieren beste Qualität. Biohort verwendet ausschließlich feuerverzinkte Bleche, die Stabilität und Wetterbeständigkeit gewährleisten. Mit bestem Gewissen bietet Biohort daher 20 Jahre Garantie auf alle Erzeugnisse.



Gerätehaus Panorama®, Gr. P4 in quarzgrau-metallic mit Doppeltür, Alu-Bodenrahmen und Alu-Bodenplatte als Zubehör

**1. Gerätehaus Neo**, ab 2.199,- €/Stk. **2. SmartBase Fundament**, Abb. rechte Seite, perfekt für festen Untergrund, erhältlich für alle Gerätehäuser, z. B. Neo Gr. 2B, ab 1.299,- €/Stk. **3. Gerätehaus Panorama**, ab 1.799,- €/Stk. **4. FloraBoard**, passend für Gerätehaus HighLine®, Panorama® und AvantGarde®, Set besteht aus zwei Stehern und zwei Blumenkästen inkl. Kunststoffeinsätzen, Mehrfachplatzierung möglich, 179,- €/Set





Gerätehaus Neo, Gr. 2B, in quarzgrau-metallic mit Doppeltür, Lichtpaneel, SmartBase Fundament und Innenwandverkleidung als Zubehör



Gerätehaus Europa, 9 Größen und 4 Farben, ab 699,- €/Stk., Alu-Bodenrahmen und Alu-Bodenplatte als Zubehör



Gerätehaus AvantGarde®, 8 Größen und 3 Farben, ab 1.299,- €/Stk., Alu-Bodenrahmen, Alu-Bodenplatte und Doppeltür als Zubehör

Nebengebäude CasaNova®, 9 Größen und 3 Farben, ab 7.590,- €/Stk.





1



**KATALOG**

**SCHAEERER**  
ZAUNSYSTEME • CARPORTS

# System-Carports

## Bauen Sie Ihr Carport mit einem Spezialisten

Unsere System-Carports erhalten Sie in unzähligen Größen und Varianten, mit jeder denkbaren Erweiterung – vom Einzelcarport bis zur Reihencarportanlage. Wir haben schnelle Lieferzeiten auch bei Sonderanfertigungen.



2



Jedes unserer Carports bekommen Sie auch als individuelle Sonderanfertigung. Zu einem vernünftigen Preis.

- 1. Carport Variant**, Douglasie unbehandelt, 3,50 x 9 m, Flachdach Alu-Trapez Antitropf, 4.889,- €, Option: Seitenverkleidung Sichtschutz, Douglasie unbehandelt, Göhrde (Abb.) ohne H-Pfostenanker, 684,50 €, Option: umlaufende Alu Blendenabdeckung, 424,50 €, Option: Leimholzbogen 11 x 11 cm, 569,-, Option: Geräte-raum 3,01 x 2,71 m, 3.965,- €
- 2. Bike Port**, Unterstellplatz mit Leimholz-Tragwerk, in KDG grau, 7 x 3 m, für Fahrrad oder Motorbike, ohne Seitenverkleidung, ohne H-Pfostenanker, 5.595,- €, Zubehör: H-Pfostenanker, 111 x 800 mm, kompl. (8 Sätze), 291,20 €



- 100 % Massivholz
- made in Germany
- baulich sehr variabel
- aus nachhaltiger Waldwirtschaft

**SCHEERER**  
ZAUNSYSTEME • CARPORTS

## Qualitäts-Carports in Serie

Mit einem SCHEERER System-Carport denken Sie langfristig



- 1. Carport Q4**, Leimholz Tragwerk 2-schichtig transparent lasiert, 4 x 6 m, Flachdach Alu-Trapez mit Antitropf, ohne H-Pfostenanker, 5.930,40 € (deckend beschichtet auf Anfrage), Option: Duo-Color, zzgl. Aufpreis 248,- €, Option: verdeckte Blendenbefestigung, 330,40 €, Zubehör: H-Pfostenanker 141 x 1.000 mm, kompl. (4 Sätze), 436,80 €
- 2. Carport Variant Hochcarport**, Vollholz druckimprägniert KD+ braun, 4 x 9 m, Leimholzpfosten 14 x 14 cm und 3,50 m Länge mit Kopfbändern, Flachdach Alu-Trapez mit Antitropf, ohne H-Pfostenanker, 6.232,- €, Option: Seitenverkleidung (Abb.) kompl., 2.945,- €, Option: Umlaufende Blendenabdeckung, 431,20 €, Zubehör: H-Pfostenanker, 141 x 1000 mm, kompl. (12 Sätze), 1.310,40 €
- 3. Carport Kompakt**, Kiefer Vollholz druckimprägniert KD+ braun, 3,69 x 7 m, Flachdach Alu-Trapez GT mit Antitropf, ohne H-Pfostenanker, 2.234,40 €, Option: Geräteraum Allertal 3,21 x 1,60 m, 1.092,- €, Zubehör: H-Pfostenanker, 111 x 800 mm, kompl. (10 Sätze), 364,- €

ALLES RUND  
UM DAS THEMA  
**WOHNEN**

IDEEEN FÜR IHRE  
SCHÖNSTEN ORTE

**ACHTUNG PREISE  
KÖNNEN ABWEICHEN!**

Derzeit ist eine stabile  
Preisgestaltung fast unmöglich.  
Bitte fragen Sie die aktuellen  
Preise und Liefer-  
möglichkeiten an.

Unser  
**RUNDUM-  
SORGLOS-  
PAKET**

[www.holzland-woll.de](http://www.holzland-woll.de)



## BIOBODEN

## Pureline

Tolle Designböden zur Klickverlegung - sie sind wohngesund und kommen ganz ohne Weichmacher aus.

**Seite 131**

## DESIGNBODEN

## Rigid LVT

Diese Dielen sind schnell und einfach zu verlegen und auch für Feuchträume geeignet.

**ab Seite 118**



## Unsere Bestseller



## LANDHAUSDIELEN

### Parkettklassiker - Eiche von hell bis dunkel

Tolle Optiken, auch im angesagten Shabby-Chic,

**ab Seite 80**



**NEU**



## WAND &amp; DECKE

## DekoWall Easy

HQ Wandpaneele, einfach auf die Wand kleben und natürliche Wohnraumakzente setzen!

**Seite 134**



# Massivholzdiele

Die Ursprüngliche:  
100 % Holz

- holen Sie sich die Natur ins Wohnzimmer mit unserem edlen Massivholzboden
- ein Leben lang Freude: robust und mehrfach abschleifbar (Stärke: 15 oder 20 mm)
- geben Sie Ihrem Zuhause Wärme und Wohlfühlatmosphäre





KATALOG

**52,95** €/m<sup>2</sup>

4 Lärche Wagrain



1. **Eiche Faistenau**, rustikal, geschliffen, natur geölt, 15 mm massives Holz, Maße: 15 x 139 x 1.473/1.973 mm, 66,95 €/m<sup>2</sup>
2. **Eiche Forstau**, rustikal, gebürstet, weiß geölt, 20 mm massives Holz, Maße: 20 x 137 x 1.473/1.973 mm, 74,95 €/m<sup>2</sup>
3. **Lärche Gosau\***, rustikal, gebürstet, weiß geölt, 20 mm massives Holz, Maße: 20 x 137 x 1.973 mm, 52,95 €/m<sup>2</sup>
4. **Lärche Wagrain\***, rustikal, gebürstet, natur geölt, 20 mm massives Holz, Maße: 20 x 137 x 1.973 mm, 52,95 €/m<sup>2</sup>
5. **Lärche St. Johann\***, rustikal, geschliffen, roh, 20 mm massives Holz, Maße: 20 x 137 x 1.973 mm, 44,95 €/m<sup>2</sup>
6. **Eiche Flachau**, rustikal, geschliffen, roh, 15 mm massives Holz, Maße: 15 x 139 x 1.473/1.973 mm, 59,95 €/m<sup>2</sup>

\* Aufgrund der anhaltenden problematischen Rohstoffversorgung nicht durchgängig lieferbar!



# Parkettboden Schlosddiele XL

## Die Großzügige

- Loopy-Face: speziell strukturierte Oberfläche
- beeindruckende Optik durch 26 cm Dielenbreite



LOOPYFACE  
OBERFLÄCHE







KATALOG


**Parkettboden Landhausdiele Schlossdiele XL**, mit Loopy-Face, gefast, Nuttschicht: ca. 4 mm,  
Maße: 15 x 260 x 2.200 mm

- 1. Eiche Pena**, doppelt weiß geölt, 77,95 €/m<sup>2</sup> **2. Eiche Bran**, geräuchert, natur geölt, 79,95 €/m<sup>2</sup>  
**3. Eiche Himei**, SafeTop, 77,95 €/m<sup>2</sup> **4. Eiche Miram**, geräuchert, weiß geölt, 79,95 €/m<sup>2</sup>  
**5. Eiche Angkor**, natur geölt, 75,95 €/m<sup>2</sup> **6. Eiche Zaman**, kerngeräuchert, natur geölt, 79,95 €/m<sup>2</sup>



**79,95** €/m<sup>2</sup>

**6** Eiche Zaman



SUPERLANG

**94,95** €/m<sup>2</sup>

2 Eiche Hunad

---

**Parkettboden Landhausdielen Schlossdielen XXL,**

gebürstet, gefast, Nutzschicht: ca. 4 mm, Maße: 15 x 260 x 2.800 mm - **DIE EXTRALANGE**

1. **Eiche Peles**, natur geölt, 89,95 €/m<sup>2</sup>
2. **Eiche Hunad**, geräuchert, weiß geölt, 94,95 €/m<sup>2</sup>




KATALOG



## Parkettboden Schlossdiele XXL

Die Mächtige







# Parkettboden Landhausdielen „Rustikal“

## Die Ausdrucksstarke

- so robust wie schön: aus 100 % massivem Holz
- tolles Ambiente: lebhaftere, natürliche Optik
- trendbewusst: im angesagten Shabby-Chic

**Parkettboden Landhausdielen "Rustikal",**  
Nutzschicht: ca. 3 mm, Maße: 14 x 189 x 1.900 mm

- 1. Eiche Ulm,**  
kerngeräuchert, natur geölt, gebürstet, gefast, 59,95 €/m<sup>2</sup>
- 2. Eiche Stuttgart,**  
gebürstet, gefast, natur geölt, 49,95 €/m<sup>2</sup>
- 3. Eiche Freiburg,**  
gebürstet, gefast, SafeTop, 54,95 €/m<sup>2</sup>
- 4. Eiche Rostock,**  
geräuchert, steingrau geölt, gebürstet, gefast, 59,95 €/m<sup>2</sup>
- 5. Eiche Lübeck,**  
gebürstet, geräuchert, gefast, SafeTop, 59,95 €/m<sup>2</sup>
- 6. Eiche Kiel,**  
gebürstet, gefast, weiß geölt, 49,95 €/m<sup>2</sup>



**ACHTUNG PREISE  
KÖNNEN ABWEICHEN!**

Derzeit ist eine stabile  
Preisgestaltung fast unmöglich.  
Bitte fragen Sie die aktuellen  
Preise und Liefer-  
möglichkeiten an.



KATALOG

**49,95** €/m<sup>2</sup>

6 Eiche Kiel



5



# Parkettboden Landhausdiele „Gealtert“

## Für ein einzigartiges Wohnambiente

- nur für Sie: jede Diele ist ein handbearbeitetes Unikat
- tolles Wohngefühl dank natürlicher Oberfläche
- absolut im Trend: der Vintage-Look



HANDGEHOBELT

**73,95** €/m<sup>2</sup>

1 Eiche Bekasi








KATALOG




**Parkett Landhausdielen "Gealtert"**, handgehobelt, gefast, Nuttschicht: ca. 3 mm, Maße: 14 x 189 x 1.900 mm

- 1. Eiche Bekasi**, SafeTop, 73,95 €/m<sup>2</sup>   **2. Eiche Dumai**, natur geölt, 64,95 €/m<sup>2</sup>  
**3. Eiche Jakarta**, kerngeräuchert, natur geölt, 69,95 €/m<sup>2</sup>   **4. Eiche Medan**, geräuchert, weiß geölt, 69,95 €/m<sup>2</sup>  
**5. Eiche Waru**, weiß geölt, 64,95 €/m<sup>2</sup>   **6. Eiche Malang**, geräuchert, natur geölt, 69,95 €/m<sup>2</sup>



SAFETOP  
 ROHEFFEKT  
 OBERFLÄCHE









## Holzparkett Landhausdiele „Living“

Elegant und natürlich –  
das ist unsere "Living"

- elegantes Ambiente durch natürlichen Astanteil und Farbspiel
- 100 % Natur: Holz durch und durch
- praktisch: langlebig dank renovierbarer Oberfläche





KATALOG

**59,95** €/m<sup>2</sup>

1 Eiche Riva

**Holzparkett Landhausdiele "Living"**, gebürstet, gefast,  
Nutzschicht: ca. 3 mm, Maße: 15 x 189 x 1.900 mm

- 1. Eiche Riva**, doppelt weiß geölt, 59,95 €/m<sup>2</sup>
- 2. Eiche Florenz**, natur geölt, 59,95 €/m<sup>2</sup>
- 3. Eiche Dover**, geräuchert, steingrau geölt, 64,95 €/m<sup>2</sup>
- 4. Eiche Brest**, geräuchert, natur weiß, 64,95 €/m<sup>2</sup>
- 5. Eiche Siping**, kerngeräuchert, natur geölt, 69,95 €/m<sup>2</sup>






# Parkettboden Landhausdiele „NATURASTIG“

## Die Natürlich-Harmonische

- edle, natürliche Sortierung mit nur wenig Ästen
- große Farbauswahl von klassisch bis modern
- 3 Lagen Massivholz aus nachhaltiger Forstwirtschaft


### HOLZLAND- EXKLUSIVSORTIMENT



2



3



4



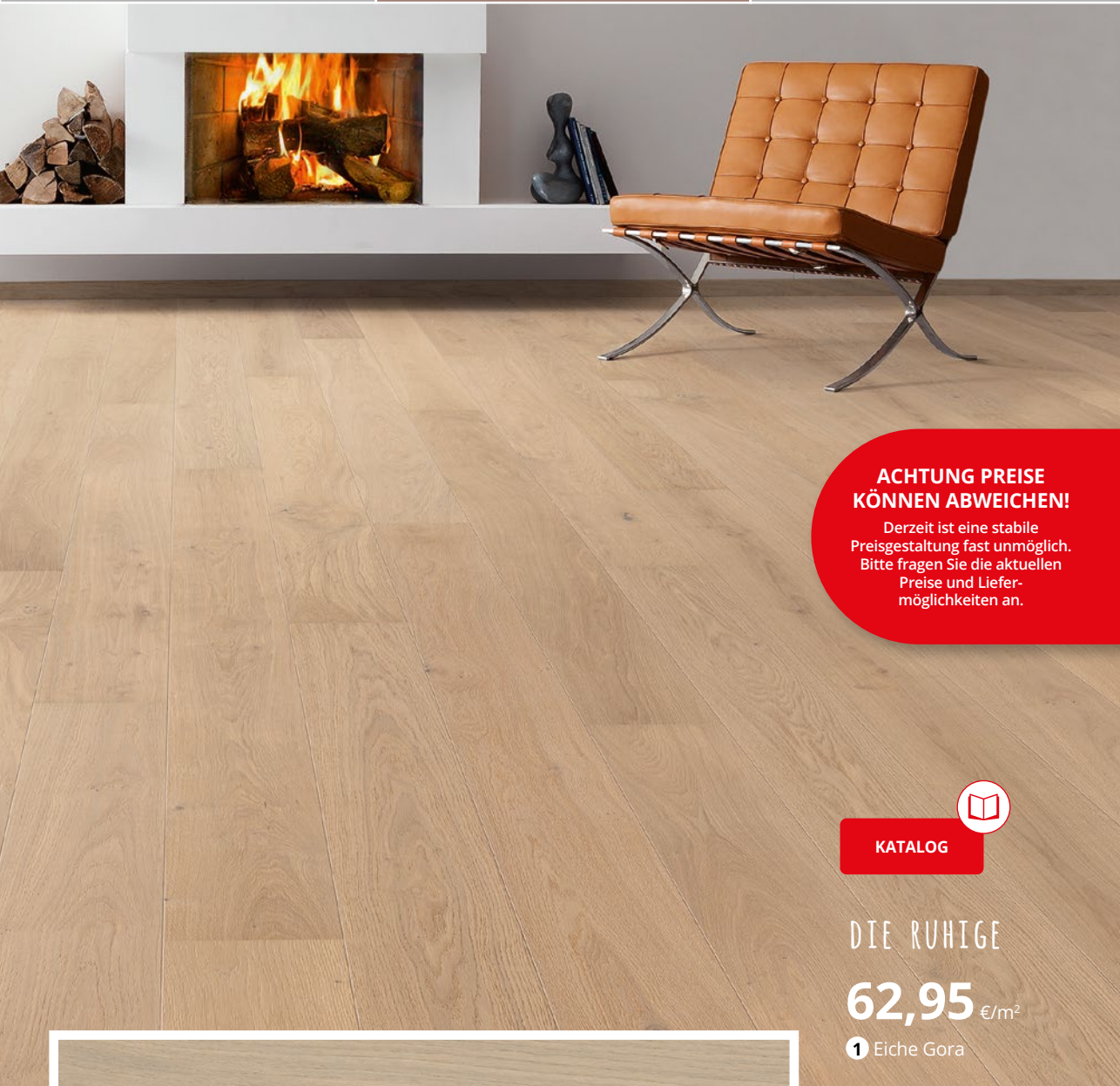
5

**Parkettboden Landhausdiele „NATURASTIG“**,  
gebürstet, längsseitige Fase, Nuttschicht: ca. 2,5 mm,  
Maße: 12 x 180 x 2.200 mm

1. **Eiche Gora**, weiß Naturöl, 62,95 €/m<sup>2</sup>
2. **Eiche Pirin**, Mattlack, 57,95 €/m<sup>2</sup>
3. **Eiche Vilsan**, weiß Mattlack, 62,95 €/m<sup>2</sup>
4. **Eiche Vanos**, Naturöl, 62,95 €/m<sup>2</sup>
5. **Eiche Rasmø**, Rohholzoptik Mattlack, 62,95 €/m<sup>2</sup>
6. **Eiche Karpa, grau Naturöl**, 62,95 €/m<sup>2</sup>
7. **Eiche Abisko**, mittelbraun Naturöl, 68,95 €/m<sup>2</sup>



[www.blauer-engel.de/uz176](http://www.blauer-engel.de/uz176)



**ACHTUNG PREISE  
KÖNNEN ABWEICHEN!**

Derzeit ist eine stabile  
Preisgestaltung fast unmöglich.  
Bitte fragen Sie die aktuellen  
Preise und Liefer-  
möglichkeiten an.





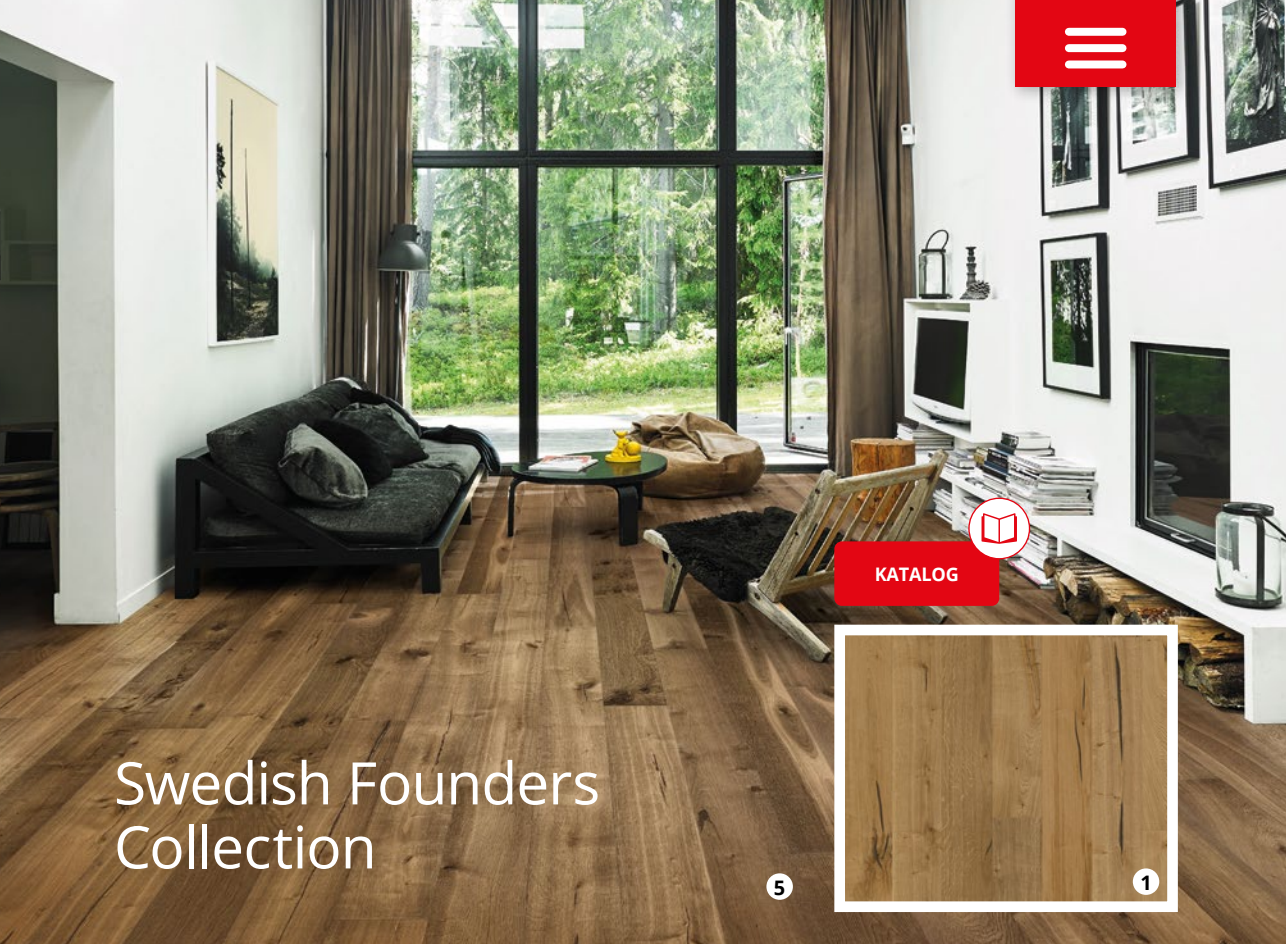
KATALOG

DIE RUHIGE

**62,95** €/m<sup>2</sup>


1 Eiche Gora








# Swedish Founders Collection


KATALOG



Schwedische Landhausdielen mit starker Bürstung



Die rustikalen Dielen im großen Format von 2.420 x 187 x 15 mm verfügen über die moderne Woodloc® 5S Verbindung. Die Dielen lassen sich damit besonders einfach und schnell verlegen.



**Eiche**, stark gebürstet, Maße: 2.420 x 187 x 15 mm

- 1. Johan**, Naturöl, 88,70 €/m<sup>2</sup>
- 2. Gustaf**, Naturöl, 99,70 €/m<sup>2</sup>
- 3. Sture**, Naturöl, 99,70 €/m<sup>2</sup>
- 4. Olof**, Naturöl, 99,70 €/m<sup>2</sup>
- 5. Fredrik**, Naturöl, 99,70 €/m<sup>2</sup>
- 6. Ulf**, Naturöl, 99,70 €/m<sup>2</sup>



# Chevron Collection

## Ungarischer Fischgrat als Fertigparkettelement

**ACHTUNG PREISE  
KÖNNEN ABWEICHEN!**

Derzeit ist eine stabile  
Preisgestaltung fast unmöglich.  
Bitte fragen Sie die aktuellen  
Preise und Liefer-  
möglichkeiten an.



**Chevron**, Naturöl, gefast, gebürstet, Maße: 1.842 x 305 x 15 mm, 132,50 €/m<sup>2</sup>

1. Grey 2. dark Brown 3. light Brown



KATALOG



3





## Da Capo Collection

### Holz in seiner urtümlichsten Form

- Eiche-Dielen im modernen Altholzdesign
- leimfreie Verlegung mit Woodloc® 5G Verbindung
- geeignet für die Verlegung auf Fußbodenheizung
- 1-Stab Landhausdielen- und 2-Stab Diele-Design

#### Da Capo 1-Stab Landhausdielen




**Eiche**, Naturöl, Altholzdesign, Maße: 1.900 x 190 x 15 mm

- 1. Sparuto**, Holzdübel, 139,- €/m<sup>2</sup>   **2. Maggiore**, 128,30 €/m<sup>2</sup>   **3. Indossati**, Holzdübel, 128,30 €/m<sup>2</sup>  
**4. Eiche Unico**, Schwalbenschwanzdübel, 149,90 €/m<sup>2</sup>






IHRE WAHL:  
ALTHOLZDESIGN ALS 1-STAB  
LANDHAUSDIELE ODER 2-STAB DIELE



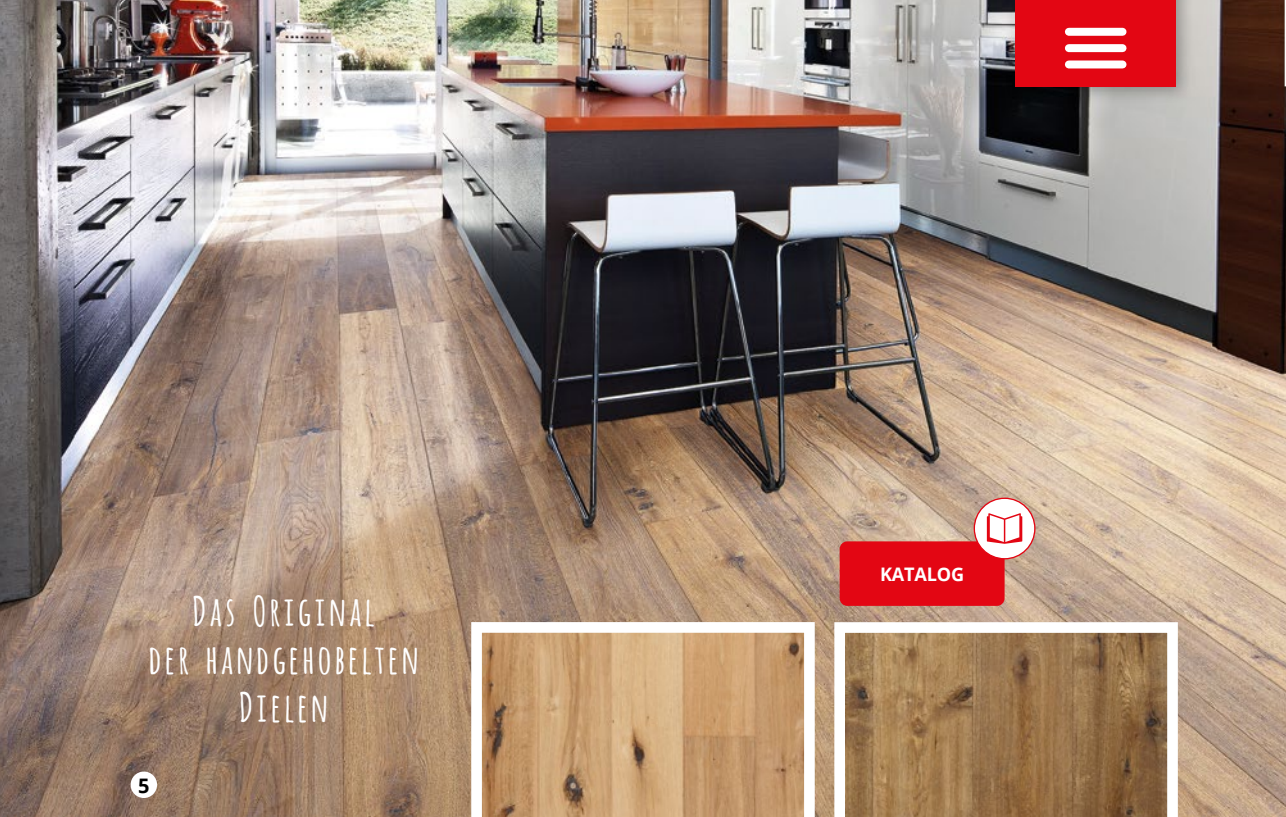
Mit ihren Rissen, Ästen und Dübeln verleihen diese Böden dem Raum einen besonderen Charme. Dank der einfachen Verlegung durch die Woodloc® 5G-Verriegelung lassen sich auch große Flächen in kürzester Zeit verlegen. Auch als Wandverkleidung lassen sich die Altholzdielen optimal in Szenesetzen.

### Da Capo 2-Stab Dielen



**Eiche**, Naturöl, Altholzdesign, Maße: 1.900 x 190 x 15 mm

**1. Dussato**, 88,80 €/m<sup>2</sup> **2. Decorum**, 88,80 €/m<sup>2</sup> **3. Roccia**, 88,80 €/m<sup>2</sup> **4. Domo**, 88,80 €/m<sup>2</sup>



DAS ORIGINAL  
DER HANDGEHOBELTEN  
DIELEN

5


KATALOG




1




2




3



4



6



7



## Artisan Collection

Ein Stück Natur  
für Ihr Zuhause

- leimfreie Verlegung mit Woodloc® 5G Verbindung
- geeignet für die Verlegung auf Fußbodenheizung
- aufwändig von Hand gearbeitete Oberflächen

**Eiche**, Naturöl, handgehobelt, Maße: 1.900 x 190 x 15 mm,

**1. Straw**, 79,90 €/m<sup>2</sup> **2. Tan**, 79,90 €/m<sup>2</sup> **3. Eiche Oyster**, 91,90 €/m<sup>2</sup> **4. Linen**, Riverstone handgearbeitet, 4-seitig gefast, 99,90 €/m<sup>2</sup> **5. Concrete**, 91,90 €/m<sup>2</sup> **6. Earth**, handgehobelt, 99,90 €/m<sup>2</sup> **7. Camino**, Riverstone-handgearbeitet, 4-seitig gefast, 99,90 €/m<sup>2</sup>







# Rifugio Collection

## Vintage-Landhausdielen mit sägerauer Oberfläche

Die Rifugio Collection ist inspiriert vom Charm alter Berghütten. Die sägerauen Vintage-Dielen passen perfekt zu modernen Einrichtungen, genauso wie zu rustikaleren Möbeln. Mit der modernen Woodloc® 5G Verbindung ist eine einfache und stabile Verlegung garantiert.



**Eiche**, Naturöl, sägerau, gefast, Maße: 1.900 x 190 x 15 mm

**1. Locatelli**, 81,20 €/m<sup>2</sup> **2. Auronzo**, 81,20 €/m<sup>2</sup>

**3. Comici**, 92,20 €/m<sup>2</sup> **4. Pordoi**, 92,20 €/m<sup>2</sup>

**5. Branca**, 92,20 €/m<sup>2</sup>



DER KLASSIKER

**31,95** €/m<sup>2</sup>

1 Buche Cook



## Schiffsboden Fertigparkett 2.5

Der „Klassiker“  
beim Parkett


- klassische, zeitlose Optik
- optisch auch in kleineren Räumen passend

---

### Fertigparkett Schiffsboden 2.5,

Nutzschicht: ca. 2,5 mm, Maße: 12 x 180 x 2.200 mm

1. **Buche Cook**, rustikal, Mattlack, 31,95 €/m<sup>2</sup>
2. **Eiche Magellan**, rustikal, Mattlack, 39,95 €/m<sup>2</sup>
3. **Eiche Gama**, rustikal, gebürstet, weiß Mattlack, 41,95 €/m<sup>2</sup>
4. **Eiche Scott**, rustikal, gebürstet, Naturöl, 41,95 €/m<sup>2</sup>
5. **Eiche Polo**, rustikal, gebürstet, weiß Naturöl, 43,95 €/m<sup>2</sup>
6. **Eiche Hedin**, natur, Mattlack, 43,95 €/m<sup>2</sup>




KATALOG

5



2



4



[www.blauer-engel.de/uz176](http://www.blauer-engel.de/uz176)



3



5



6



# Laminat Premium 31

Hier machen Sie  
nichts falsch

- Top Qualität und Top Design zum kleinen Preis
- trendige Landhausdielen mit 4-seitiger Fase



**11,95** €/m<sup>2</sup>

**5** Eiche Vegas



## Laminat Premium 31,

Landhausdielen (1-Stab), 4-seitig gefast,  
Nutzungsklasse 31, Maße: 8 x 193 x 1.380 mm,  
11,95 €/m<sup>2</sup>

**1. Eiche Phili 2. Eiche Maine 3. Eiche Indiana  
4. Eiche Vegas 5. Eiche Ohio 6. Eiche Missouri**



KATALOG







**ACHTUNG PREISE  
KÖNNEN ABWEICHEN!**

Derzeit ist eine stabile  
Preisgestaltung fast unmöglich.  
Bitte fragen Sie die aktuellen  
Preise und Liefer-  
möglichkeiten an.

**NEU**

**SOUNDSTOP  
TRITTSCHALL**  
bis zu 50 % leiser





**15,95** €/m<sup>2</sup>

1 Eiche Hawaii



2



3



4



## Laminat Comfort 32

### Das Allround-Talent



KATALOG

- von klassisch bis modern: für jeden Geschmack ist etwas dabei
- durch praktische Klicktechnik besonders einfach zu verlegen
- wohlige Wärme: auch für Räume mit Fußbodenheizung geeignet

**Laminat Comfort 32**, Landhausdielen (1-Stab), 4-seitig gefast, Nutzungsklasse 32,  
Maße: 8 x 193 x 1.380 mm, 15,95/m<sup>2</sup>

1 Eiche Hawaii 2. Eiche Florida 3. Eiche Louis 4. Eiche Vermont

**Laminat Comfort 32**, Nutzungsklasse 32, Maße: 8 x 193 x 1.380 mm

**5. Eiche Manitoba**, Landhausdielen (1-Stab), Synchronprägung, 4-seitig gefast, 15,95 €/m<sup>2</sup>

**6. Eiche Alaska**, Landhausdielen (1-Stab), 4-seitig gefast, 15,95 €/m<sup>2</sup>

**7. Eiche Virginia**, Schiffsboden (2-Stab), 14,95 €/m<sup>2</sup>

**8. Kiefer Kalifornien**, Landhausdielen (1-Stab), 4-seitig gefast, 15,95 €/m<sup>2</sup>



**NEU**

**SOUNDSTOP  
TRITTSCHALL**  
bis zu 50 % leiser

**15,95** €/m<sup>2</sup>



**8** Kiefer Kalifornien



# Laminat Grand Edition

Laminat für alle,  
die es etwas größer mögen

- Wow-Effekt: großzügige Optik durch breite Dielen
- Optik und Haptik vermitteln echtes Holzgefühl durch authentische Synchronprägung
- 4-seitig gefast
- schnell und einfach verlegt



EXTRABREIT!

**17,95** €/m<sup>2</sup>

1 Eiche Wican

**Laminat Grand Edition**, Breitdielen (1-Stab), Nutzungsklasse 32, 4-seitig gefast, Synchronprägung,  
Maße: 8 x 244 x 1.380 mm, 17,95 €/m<sup>2</sup>

**1. Eiche Wican 2. Eiche Blackpool 3. Eiche Lansing 4. Eiche Bolton 5. Eiche Nottingham**



**NEU**

**SOUNDSTOP  
TRITTSCHALL**  
bis zu 50 % leiser

**KATALOG**

GROSSZÜGIGE  
OPTIK

**17,95** €/m<sup>2</sup>

**8** Eiche Cornwall



**Laminat Grand Edition**, Breitdielen (1-Stab), Nutzungsklasse 32, 4-seitig gefast, Synchronprägung,  
Maße: 8 x 244 x 1.380 mm, 17,95 €/m<sup>2</sup>

**6. Eiche Barry 7. Eiche Carlton 8. Eiche Cornwall**



## Laminat Langdiele 33

Hochwertig und langlebig

- soweit das Auge reicht: großzügige Optik durch extra lange Dielen
- authentisch durch naturgetreue Oberfläche
- 4-seitig gefast
- besonders robust: hohe Belastbarkeit durch Nutzungsklasse 33
- feuchtraumgeeignet



BESONDERS  
ROBUST

**21,95** €/m<sup>2</sup>

1 Eiche Michigan

**NEU**

**SOUNDSTOP  
TRITTSCHALL**  
bis zu 50 % leiser

FEUCHTRAUM-  
GEEIGNET

2



3



4



5



6

### Laminat Langdiele 33

Langdiele (1-Stab), 4-seitig gefast, Synchronprägung,  
Nutzungsklasse 33, Maße: 12 x 188 x 1.845 mm,  
21,95 €/m<sup>2</sup>

1. Eiche Michigan 2. Eiche Nevada  
3. Eiche Sinaloa 4. Eiche Sonora  
5. Eiche Plano 6. Eiche Irving



KATALOG







# Laminat Langdiele 33 plus

## Darf's etwas mehr sein? Die XXL-Diele

- extrem großzügige Optik durch außergewöhnliche Breite und Länge bei hoher Belastbarkeit
- ausdrucksstarke Dekore und natürliche Anmutung durch Synchronprägung
- 4-seitig gefast
- feuchtraumgeeignet

**Laminat Langdiele 33 plus**, Langdiele (1-Stab),  
4-seitig gefast, Synchronprägung, Nutzungsklasse 33,  
Maße: 10 x 244 x 1.845 mm, 19,95 €/m<sup>2</sup>

- |                         |                          |
|-------------------------|--------------------------|
| <b>1. Eiche Lincoln</b> | <b>2. Eiche Salem</b>    |
| <b>3. Eiche Madison</b> | <b>4. Eiche Topeka</b>   |
| <b>5. Eiche Tulsa</b>   | <b>6. Eiche Columbus</b> |
| <b>7. Eiche Reno</b>    | <b>8. Eiche Mesa</b>     |
| <b>9. Eiche Fresno</b>  |                          |



XXL-DIELE

**19,95** €/m<sup>2</sup>

**1** Eiche Lincoln



**NEU**

**SOUNDSTOP  
TRITTSCHALL**  
bis zu 50 % leiser



**KATALOG**


XXL-DIELE

**19,95** €/m<sup>2</sup>


**6** Eiche Columbus



**7**



**8**



**9**



# Vinylboden 24mal3 Landhausdielen

Massivvinyl oder Fertigvinyl –  
für jeden Einsatzzweck das  
richtige Produkt

- alle Dekore als Massivvinyl oder Fertigvinyl erhältlich
- für alle, die es warm mögen: Einsatz auf Fußbodenheizung
- natürlich schön, dank authentischer Oberflächenstruktur
- als Massivvinyl auch feuchtraumgeeignet

## Vinyl 24mal3

Landhausdielen (1-Stab), Nutzungsklasse 23/31,  
Maße: 4,5 x 187 x 1.212 mm / 9 x 182 x 1.222 mm, 29,95 €/m<sup>2</sup>


### 1. Eiche Malante 2. Eiche Fadoma



## Vinyl 24mal3

Landhausdielen (1-Stab), Nutzungsklasse 23/31,  
Maße: 4,5 x 187 x 1.212 mm / 9 x 182 x 1.222 mm,  
31,95 €/m<sup>2</sup>

3. Eiche Arentu 4. Eiche Narone  
5. Eiche Delisko 6. Pinie Paluna  
7. Eiche Graliko 8. Eiche Parelia  
9. Eiche Rigeno 10. Eiche Segato  
11. Eiche Infigo







29,95 €/m<sup>2</sup>

2 Eiche Fadoma

KATALOG







39,95 €/m<sup>2</sup>

1 Eiche Piader

\* hochwertiger Aufbau aus Massivvinyl und SPC-Träger



# Designboden 24mal3 – Langdiele



KATALOG









## Für die, die es etwas größer möchten

- Alleskönner: für verschiedenste Bedingungen geeignet, auch für Nassräume
- praktisch: in Feuchträumen schwimmend verlegbar
- einheitliches Design bei verschiedenen Nutzungsarten

**Designboden 24mal3**, Langdiele (1-Stab), Nutzungsklasse 31, Synchronprägung, 4-seitige Mikrofase, Maße: 4,5 x 235 x 1.507 mm / 9 x 230 x 1.520 mm, 39,95 €/m<sup>2</sup>

1. Eiche Piader 2. Eiche Formiko 3. Eiche Korfuma 4. Eiche Mergant 5. Eiche Liseta  
6. Eiche Bilenta 7. Eiche Pabimo 8. Eiche Fesabo 9. Eiche Tumira





**39,95** €/m<sup>2</sup>

9 Eiche Tumira





# Designboden Vinyl in Steinoptik

Die warme Wohlfühl-  
alternative zu kalten Fliesen

- täuschend echte Steinoptik – dabei weich und leise
- direkt wohlfühlen: schnell zu verlegen
- als Massivvinyl auch feuchtraumgeeignet

ALS MASSIVVINYL MIT  
„REALFUGEN“-OPTIK



**Vinyl in Steinoptik**, Fliesenoptik, Natursteinprägestruktur, NK 31,  
Maße: 4,5 x 316 x 600 mm\* / 9 x 310 x 601 mm, 34,95 €/m<sup>2</sup>

**1. Stein Ruforta 2. Stein Arsabio 3. Stein Rocupa 4. Stein Kalfamo**

\*Mit Realfuge.

**ACHTUNG PREISE  
KÖNNEN ABWEICHEN!**

Derzeit ist eine stabile  
Preisgestaltung fast unmöglich.  
Bitte fragen Sie die aktuellen  
Preise und Liefer-  
möglichkeiten an.

MADE IN  
GERMANY**34,95** €/m<sup>2</sup>

① Stein Ruforta



KATALOG



# Natur-Design-Boden

Der ökologische Boden, für alle, die noch viel vorhaben



- warm, weich und leise • strapazierfähig • 100% weichmacherfrei

**Naturdesignboden, Langdielen (1-Stab), 4-seitig gefast, Nutzungsklasse 32, Maße: 11,5 x 185 x 1.830 mm, 44,95 €/m<sup>2</sup>**

- 1. Eiche Datuso 2. Eiche Fukaro 3. Eiche Tadelado  
4. Eiche Daprica 5. Eiche Varcaglio 6. Eiche Stelava**

**Naturdesignboden, Landhausdielen (1-Stab), Nutzungsklasse 31, Maße: 10,5 x 185 x 1.220 mm, 39,95 €/m<sup>2</sup>**


- 7. Fichte Ceraris, 34,95 €/m<sup>2</sup> 8. Eiche Prikardo 9. Eiche Mabaco  
10. Eiche Varlavo, 11. Eiche Lekorku 12. Eiche Turalor**



2




3



4



5



44,95 €/m<sup>2</sup>

6 Eiche Stelava

LANGDIELEN





KATALOG

LANDHAUSDIELE



7



8



9



10



11



12

100% NATUR!

44,95 €/m<sup>2</sup>

1 Eiche Datuso



KATALOG

**31,95** €/m<sup>2</sup>

1 Eiche Kagoma



# Designboden Rigid-LVT

## Massivvinyl der nächsten Generation

- schnell und einfach zu verlegen
- ideal für Renovierungen durch Verlegung auf bereits vorhandenem Fußboden
- auch für Feuchträume geeignet

**Rigid-LVT**, Landhausdielen 1-Stab,  
Nutzungsstufe 31, inkl. Trittschalldämmung,  
Maße: 4,5 x 181 x 1.220 mm,  
31,95 €/m<sup>2</sup>

- 1. Eiche Kagoma 2. Eiche Gretali**  
**3. Eiche Ribico 4. Eiche Bepobi**  
**5. Eiche Kregira 6. Eiche Donama**



2



3



4



5



6



3



# Designboden Rigid-LVT

## Die Länge

- robust und lange haltbar (Nutzungsstufe 33)
- zeitgemäßer Look durch angesagte Holz-Optik
- auch für Badezimmer und Küche geeignet
- lange Diele für großzügige Räume




KATALOG

---

**Rigid-LVT**, Landhausdiele 1-Stab, Nutzungsstufe 33,  
inkl. Trittschalldämmung, Maße: 5,5 x 225 x 1.800 mm,  
41,95 €/m<sup>2</sup>

1. Eiche Maporo
2. Eiche Mabaro
3. Eiche Timalo
4. Eiche Famedia
5. Fichte Opima
6. Eiche Pimora







**41,95** €/m<sup>2</sup>

1 Eiche Maporo





36,95 €/m<sup>2</sup>

1 Eiche Kangri



## Designboden Rigid-LVT

### Die authentische Breittiele

- großzügige Optik
- natürliche Anmutung durch Synchronprägung

#### Designboden Rigid-LVT,

Nutzungsklasse 23/33,  
Holzdekore, Synchronprägung,  
inkl. Trittschalldämmung, Maße:  
5,5 x 225 x 1.220 mm, 36,95 €/m<sup>2</sup>

1. Eiche Kangri
2. Eiche Tokai
3. Eiche Araro
4. Eiche Vegur
5. Eiche Purna
6. Eiche Corcova
7. Eiche Keira



KATALOG



FEUCHTRAUM-  
TAUGLICH

36,95 €/m<sup>2</sup>

7 Eiche Keira



2



4



6



3



5



7



# Designboden Piadesa PRIME

Der "Großzügige" –  
wohngesunder Designboden  
ohne Weichmacher

- weichmacher- und PVC-frei
- feuchtraumgeeignet
- "Leisetreter" durch zusätzliche Elastikschicht

**Designboden Piadesa PRIME,**  
feuchtraumgeeignet, Nutzungsklasse 23/33,  
4-seitige Fase, Maße: 9,3 x 235 x 2.035 mm,  
49,95 €/m<sup>2</sup>

- 1. Eiche Bevera dunkel 2. Eiche Bevara**  
**3. Eiche Bevera hell 4. Eiche Botaba**  
**5. Eiche Fanaro 6. Eiche Saberria**  
**7. Eiche Selano 8. Eiche Taroga**



**49,95** €/m<sup>2</sup>


**1** Eiche Bevera  
dunkel



**2**



**4**



**6**



**3**



**5**



**7**



KATALOG



8



8



[www.blauer-engel.de/uz176](http://www.blauer-engel.de/uz176)



Whinfell




## Kährs Rigid Click Herringbone Designböden


Modernster Bodenbelag mit traditionellem Fischgratmuster. Die Kollektion der Kährs Click-Designböden umfasst eine Reihe schmalere und kürzerer Dielen, die speziell für Fischgratmuster entwickelt wurden.

Die Verlegung erfolgt mit der patentierten VÄlinge 5Gi® Verriegelung, für eine besonders einfache und schnelle Verlegung.


Die Fischgrat-Kollektion umfasst acht schöne Holzdekore von hell bis dunkel.




Taiga




Sarek




Redwood




Belluno



Saxon



Calder



Tongass



KATALOG

**Rigid Click Herringbone**, Nutzschrift: 0,55 mm, ohne Trittschalldämmung, Maße: 720 x 120 x 5 mm, 54,90 €/m<sup>2</sup>

**ACHTUNG PREISE  
KÖNNEN ABWEICHEN!**

Derzeit ist eine stabile  
Preisgestaltung fast unmöglich.  
Bitte fragen Sie die aktuellen  
Preise und Liefer-  
möglichkeiten an.

**NEU**

# Kährs Luxury Tiles Rigid Click XXL Impression

## Großformat trifft auf Synchronpore

Dovecot

**Kährs****Was ist neu und außergewöhnlich?**

Nicht nur das Format, sondern auch das Design mit der Synchronporenteknik. Die Struktur und Haptik der Oberfläche ist durch eigens angefertigte Presswerkzeuge mit der Holzmaserung und den Ästen des Dekores synchronisiert. Somit wird eine Oberfläche erzeugt, die dem echten Holz wie mit einem Gipsabzug nachempfunden ist. Bei den Holzdekoren handelt es sich zudem um Fotografien originaler Kährs Echtholz Dielen.

**Holzdesign**

Foxall

Laponia

Saham

Spreewald

Odenwald

Kelham

Balmoral

Kährs XXL Impression, 1.829 x 220 x 6 mm

Standard-Format, 1.210 x 218 x 6 mm




# PARADOR

## Modular ONE – wegweisend

Modular ONE – der innovativer Alleskönner unter den Böden. Fortschrittlich, leistungsfähig und überaus vielseitig, überzeugt Modular ONE durch seine unnachahmlich authentische Optik und Haptik. Wohngesund und weichmacherfrei erfüllt der Boden made in Germany höchste Ansprüche an nachhaltiges Wohnen.

**Modular ONE**, 4-seitige Fase, NK 33,  
Lifetime Garantie

- 1. Eiche Nordic beige**, Realstruktur, Landhausdielen, 1.285 x 194 x 8 mm, 37,99 €/m<sup>2</sup>
- 2. Eiche Spirit natur**, Holzstruktur, Landhausdielen, 1.285 x 194 x 8 mm 37,99 €/m<sup>2</sup>
- 3. Fusion grey**, Holzstruktur, Großfliese, 853 x 400 x 8 mm, 39,99 €/m<sup>2</sup>
- 4. Beton weiß**, Steinstruktur, Großfliese, 853 x 400 x 8 mm, 39,99 €/m<sup>2</sup>
- 5. Cross Cut black**, Porenstruktur, Iconics, Individuelle Dielenoptik, 1.285 x 194 x 8 mm, 37,99 €/m<sup>2</sup>
- 6. Studio grey**, Holzstruktur, Iconics, Individuelle Dielenoptik, 1.285 x 194 x 8 mm, 37,99 €/m<sup>2</sup>







**Modular ONE, Eiche Pure natur,**  
Holzstruktur, Landhausdiele,  
1.285 x 194 x 8 mm, 37,99 €/m<sup>2</sup>

KATALOG



**Modular ONE, Eiche Linea natur,** Holzstruktur,  
Individuelle Dielenoptik, 1.285 x 194 x 8 mm, 37,99 €/m<sup>2</sup>





**Modular ONE, Granit anthrazit,**  
Steinstruktur, Großfliese,  
853 x 400 x 8 mm, 39,99 €/m<sup>2</sup>

# PARADOR

## Modular ONE – groß im Trend

Wegweisende Wohnqualität made in Germany, wohngesund und weichmacherfrei. Der fußwarme und besonders leise Boden besteht durch seine unnachahmlich authentische Optik und Haptik. So sorgen die Holz- und Steinoptiken für Natürlichkeit im ganzen Haus.



**Modular ONE**, 4-seitige Fase, NK 33,  
Lifetime Garantie

**1. Granit anthrazit**, Steinstruktur, Großfliese,  
853 x 400 x 8 mm, 39,99 €/m<sup>2</sup>

**2. Eiche Nordic weiß**, Realstruktur, Synchronpore,  
Schlossdiele, 2.200 x 235 x 8mm, 39,99€/m<sup>2</sup>

**3. Cross Cut original**, Porenstruktur, Iconics,  
Individuelle Dielenoptik, 1.285 x 194 x 8 mm,  
37,99 €/m<sup>2</sup>

**4. Eiche Spirit geräuchert**, Holzstruktur,  
Schlossdiele, 2.200 x 235 x 8 mm, 39,99 €/m<sup>2</sup>



KATALOG

**Modular ONE, Beton hellgrau**, Steinstruktur,  
Großfliese, 853 x 400 x 8 mm, 39,99 €/m<sup>2</sup>



**Modular ONE, Eiche Linea natur**, Holzstruktur,  
Individuelle Dielenoptik, 1.285 x 194 x 8 mm, 37,99 €/m<sup>2</sup>

VIDEO

KONFIGURATOR


[www.blauer-engel.de/uz120](http://www.blauer-engel.de/uz120)

MADE IN GERMANY


wineo

## PURLINE Bioboden


### wineo 1000 und wineo 1000 wood XXL Multi-Layer



1



2



3



4



5



6

- 1. Valley Oak Mud**, wineo 1000 wood zum Kleben, Maße: 1.298 x 200 mm (wood), 862 x 402 mm (stone), Stärke: 2,2 mm, Nutzungsklasse: 23/32, Dekore: 20 wood, 8 stone, 39,95 €/m<sup>2</sup>
- 2. Puro Silver**, wineo 1000 stone zum Klicken, Maße: 1.295 x 195 mm (wood)/859 x 97 mm (stone), Stärke: 5 mm, Nutzungsklasse: 23/32, Dekore: 20 wood, 8 stone, 49,95 €/m<sup>2</sup>
- 3. Calistoga Nature**, wineo 1000 wood XXL Multi-Layer zum Klicken, Maße: 1.845 x 237 mm (wood), Stärke: 9 mm, Nutzungsklasse: 23/32, Dekore: 10 wood XL, 49,95 €/m<sup>2</sup>
- 4. Island Oak Moon** **5. Traditional Oak Brown** **6. Dakota Oak**  
wineo 1000 wood XXL Multi-Layer zum Klicken, Maße: 1.845 x 237 mm (wood), Stärke: 9 mm, Nutzungsklasse: 23/32, 49,95 €/m<sup>2</sup>

### wineo 1000 einfach XXL gemacht

- 10 ausgewählte Holzdekore aus der stilvollen wineo 1000 wood Kollektion
- stabiler 9 mm Multi-Layer – ideal um Unebenheiten zu überbrücken
- integrierte, ökologische Dämmmatte zur zusätzlichen Reduzierung des Geh- und Trittschalls
- Landhausdielenoptik mit markanter V-Fuge
- XXL-Dielenformat 1.845 x 237 mm

### wineo PURLINE Bioboden

Die Basis bildet ecuran, ein Hochleistungsverbundwerkstoff, der zu einem überwiegenden Teil aus Pflanzenölen, wie Raps- oder Rizinusöl und natürlich vorkommenden mineralischen Komponenten, wie Kreide, hergestellt wird.

Made with

your flooring upgrade

MEHR INFOS



# PARADOR

## Wohnfertige Paneele für schnelle Gestaltungslösungen

Ideal für großflächige Wände, Decken und Dachschrägen



1


3

4

5

### ClickBoard:

HDF-Trägerplatte mit Safe-Lock® Klickverbindung, ohne erkennbare Fuge. Feuchtraumgeeignet, lichtecht und Lichteinbau geeignet. 10 Jahre Qualitätsgarantie.



1

2

**ClickBoard**, z. B. 1.285 x 389 x 12 mm, 2.585 x 492 x 12 mm, 26,99/m<sup>2</sup>

**1. Betonoptik Feinputz 2. Weiß Feinputz**

**Paneele RapidoClick & Paneele Style:** HDF-Trägerplatte mit Klickverbindung, Designfuge sorgt für filigrane Übergänge und exklusive Optik. Feuchtraumgeeignet, lichtecht und für den Lichteinbau geeignet. 10 Jahre Qualitätsgarantie.

**RapidoClick**, 1.280 x 223 x 12 mm, 2.585 x 223 x 12 mm, 4.100 x 223 x 12 mm, 24,49 €/m<sup>2</sup>


**3. Romana 4. Esche weiß glänzend Style**, 1.280 x 182 x 10 mm, 2.585 x 182 x 10 mm, 17,49 €/m<sup>2</sup> **5. Beton**




KATALOG

## Die klassischen Nut- Feder- Steckpaneele Home & Novara

MDF-Trägerplatte, moderne 0-cm-Fuge durch Rundum-Softline-Kante, durch die die einzelnen Paneele besonders betont werden. Feuchtraumgeeignet, lichtecht und für den Lichteinbau geeignet, 10 mm stark, verschiedene Formate. 10 Jahre Qualitätsgarantie.




6



7



8



9

**Novara**, Nut-Feder-Steckpaneel, z. B.  
1.250 x 200 x 10 mm, 2.570 x 200 x 10 mm,  
4.100 x 200 x 10 mm, 19,99 €/m<sup>2</sup>

**6. Eiche Vintage 7. Pinie weiß 8. Weiß Hochglanz  
Home**, 1.250 x 149 x 10 mm, 2.570 x 149 x 10 mm,  
14,49 €/m<sup>2</sup> **9. Esche perlweiß**



7

Alle Holzdekore sind brillante Nachbildungen.



# DekoWall Massiv

## Die „Kräftige“ – 20/23 mm massives Holz

- echte sonnenverbrannte Fichte
- natürliche Optik
- durch und durch massiv

### DekoWall Easy,

Echtholzpaneel, Massivholz

#### 1. Eiche gehackt, Maße:

20 x 137 x 1.473 mm, 81,95 €/m<sup>2</sup>

20 x 167 x 1.473 mm, 84,95 €/m<sup>2</sup>

#### 2. Fichte sonnenverbrannt, Maße:

20 x 80-120/120-160 x 500 mm, 69,95 €/m<sup>2</sup>

20 x 80-120/120-160 x 1.000 mm, 74,95 €/m<sup>2</sup>

20 x 80-120/120-160 x 1.500 mm, 79,95 €/m<sup>2</sup>

#### 3. Kiefer geflammt, Maße:

20 x 137 x 1.973 mm, 54,95 €/m<sup>2</sup>

#### 4. Lärche gehackt, Maße:

23 x 175 x 2.000 mm, 56,95 €/m<sup>2</sup>





KATALOG

MASSIVHOLZ!

ab **81,95** €/m<sup>2</sup>

① Eiche gehackt



# Sockelleisten aus Massivholz

## Natürlich und vielfältig

Mit dem Leisten-Sortiment setzen Sie Ihren Boden optimal in Szene – modern in Weiß oder farblich abgestimmt. Entscheiden Sie selbst.

### 1. Profil Altdeutsch,

Spezialweisslackfolie auf MDF-Träger oder Weisslack auf Nadelholzträger

Maße:

18 x 70 x 2.400 mm

18 x 90/96 x 2.400 mm

18 x 115 x 2.400 mm

### 2. Kubus-Sockelleiste,

Weisslack auf Nadelholzträger (teilweise Grundierweisslackfolie auf MDF oder Spezialweisslackfolie),

Maße:

16 x 40 x 2.200 mm

16 x 58 x 2.200 mm

18 x 80 x 2.400 mm

18 x 96 x 2.400 mm

18 x 115 x 2.400 mm

### 3. Parkettleiste furniert,

Maße:

16 x 58 x 2.200 mm

Echtholz furnier auf Nadelholz-Träger



KATALOG







Model Latus 30, Drücker Porto, matt schwarz, 3-teiliges Band, matt schwarz



Detailabbildung der Kontur-Fräsungen



Model Kontur 33, LÖ E 220 M1, 3051 V005, Verglasung  
ESG klar, Drücker Porto, Edelstahl matt, 3-teiliges Band



**ringo**<sup>®</sup>   
Türen erleben

## WEISSE TÜREN

Ein zeitloser Klassiker ist die Farbe Weiß. Schlichte, moderne oder traditionelle Stiltüren - wählen Sie Ihre Türen passend zum Einrichtungsstil der übrigen Möbel. ringo-Türen und -Zargen in der Oberfläche Weißlack sind mit der R2-Kante ausgestattet. Ein echtes Design-Highlight.



Kontur 31

Kontur 32

Kontur 33




Kontur 34

Kontur 41

Kontur 42



Cascade Eiche natur Roheffekt, Drücker Porto, Edelstahl matt, 2-teiliges Band



Eiche natur, Drücker Porto, Edelstahl matt, 2-teiliges Band




## ECHTHOLZ TÜREN

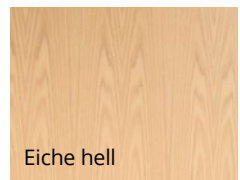
Sorgfältig ausgesuchte Materialien und optimal aufeinander abgestimmte Produktionsprozesse mit höchster handwerklicher Perfektion garantieren die Langlebigkeit hochwertiger Türen. Der natürliche Wuchs der Jahresringe, Maserung, Struktur und Farbe sind Merkmale echten Furniers und machen so jede Tür zu einem wertvollen Unikat. Roheffekt Oberflächen sind mit einem speziellen UV-Lack versehen. Die Oberfläche fühlt sich roh und unbehandelt an, hat aber die Widerstandsfähigkeit einer UV-Lackierung. Ringo-Türen sind mit dem PEFC-Gütesiegel ausgezeichnet.




Kanadischer Ahorn



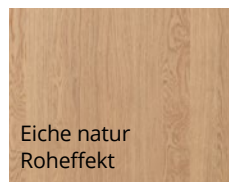
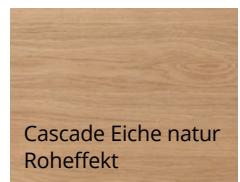
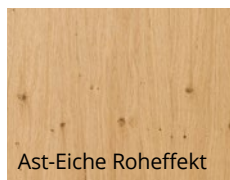
Buche natur



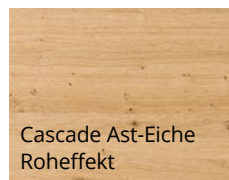

Eiche hell



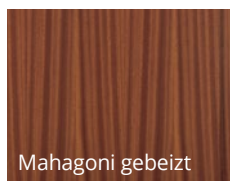
Eiche natur

Eiche natur  
RoheffektCascade Eiche natur  
Roheffekt


Ast-Eiche Roheffekt

Cascade Ast-Eiche  
Roheffekt


Limba-farbig



Mahagoni gebeizt



Streichfähig




ringolit Nebelgrau, Drücker Porto, matt schwarz, 3-teiliges Band, matt schwarz



ringolit Sandbirke




ringolit  
Cascade Sandbirke



ringolit Zimtbirke



ringolit  
Cascade Zimtbirke




ringolit Granitbirke



ringolit Cascade  
Granitbirke



ringolit Buche hell




ringolit Ahorn



ringolit Eiche hell



ringolit Cascade  
Schieferbirke



Artstream



ringolit Esche Weiß




ringolit  
vital Pinie arktis




ringolit  
vital Pinie hell



ringolit vital Ast-Eiche



ringolit  
vital Saloon-Eiche



ringolit Casacde  
vital Eiche Origin



ringolit Cascade  
vital Pinie Karamell

Alle ringolit Vital-Oberflächen in quer erhältlich.



## RINGOLIT TÜREN

Hohen Beanspruchungen trotzen und über viele Jahre das schöne Erscheinungsbild erhalten – diese Kunst beherrschen ringolit-Türen meisterhaft. Aufgrund ihrer stark strapazierfähigen CPL-Oberfläche sind diese Türen insbesondere bei jungen Familien beliebt. Die Kombination aus einem höheren Gebrauchswert, modernen Oberflächenoptiken und das attraktive Preis-Leistungs-Verhältnis machen ringolit-Türen zu beliebten Allroundern.



ringolit Cascade  
vital Pinie hell

ringolit  
vital Ast-Eiche

ringolit  
vital Saloon-Eiche



NUR 8 MM ROSETTENHÖHE!  
NEUE M4-VERSCHRAUBUNG!  
KEINE SONDERBOHRUNG!


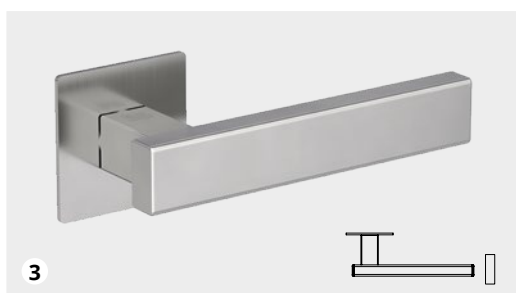


**Griff  
werk**

KATALOG

VIDEO

PIATTA S

Flächenbündige Optik



1. **Avus Piatta S**, Flachrosette, Kaschmirgrau, BB/PZ, 80,69 €/Stk.
2. **Graphitschwarz**, BB/PZ, 80,69 €/Stk.
3. **Cubico Piatta S**, Flachrosette, Edelstahl matt, BB/PZ, 79,93 €/Stk.
4. **Lorita Piatta S**, Flachrosette, Edelstahl matt, BB/PZ, 67,35 €/Stk.
5. **Lucia Piatta S**, Flachrosette, Edelstahl matt, BB/PZ, 60,36 €/Stk.
6. **Graphitschwarz**, BB/PZ, 67,35 €/Stk.
7. **Lucia Piatta S Quattro**, Flachrosette, Edelstahl matt, BB/PZ, 67,35 €/Stk.

Preise gelten für Türgriff inkl. den entspr. Schlüsselrosetten.





VIDEO

KATALOG

**VORTEILE PLANE0 SILENT**

- schallhemmend, vergleichbar mit einer Holztür
- Gummilippen und Bürsten dichten gegen Dämpfe und Gerüche
- verhindert Zugluft, Wärme bleibt im Raum
- mehr Privatsphäre durch seitlichen Sichtschutz
- System von außen unsichtbar, der puristische Look der Tür bleibt erhalten

**Griffwerk**

# Planeo Silient


## Die Schiebetür, die abdichtet.

Die fehlende Abdichtung war bisher oft das Argument gegen eine Schiebetür. Selbst wenn der elegante Look und die weiteren Vorzüge, wie Barrierefreiheit und Platzersparnis überzeugen würden. Mit PLANE0 Silient ist dieses Problem nun gelöst!

- 1. PLANE0 Silient**, Dichtsystem für Schiebetüren passend für Planeo 120, Wandmontage, 1-flügelig, ab 799,- €/Stk.
- 2. PLANE0 smart2lock**, Griffstange mit integrierter Schließmechanik, Kaschmirgrau, Graphitschwarz, Edelstahl matt, passend für Planeo 120, ab 279,- €/Stk.



Für ein Maximum an Privatsphäre empfehlen wir die Kombination mit der smart2lock Griffstange.


**INTEGRIERTE SCHLIESSTECHNIK**

- ungestört per Knopfdruck
- Privatsphäre bei Schiebetüren
- komfortable 1-Hand-Bedienung
- einfache Notentriegelung, mechanische Paniköffnung
- nachrüstbar
- Besetzt-Anzeige durch LED
- sehr lange Batterielaufzeit
- ohne Elektrosmog



**smart2lock**  
by GRIFFWERK



KATALOG



**Griff  
werk**

MAL FÜR SICH SEIN,  
UNGESTÖRT MIT EINEM KLICK



## Die nächste Generation

mit noch komfortableren Bedienung  
und verbesserter Technik





### Dezenterer Verschlussriegel

gewohnt komfortable 1-Hand-Bedienung  
mit noch unauffälligerem Verschlussriegel

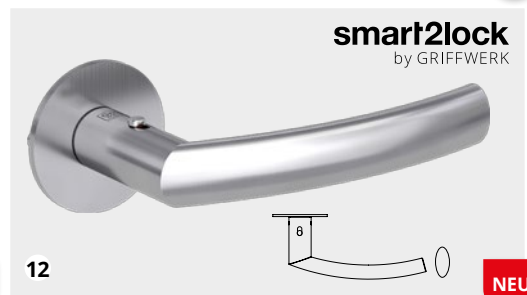
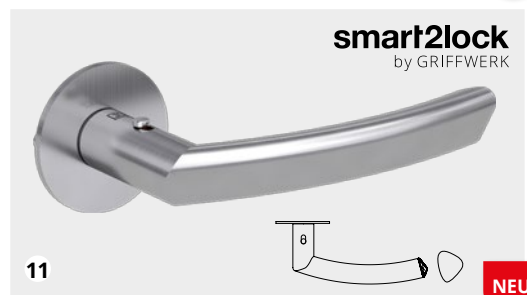
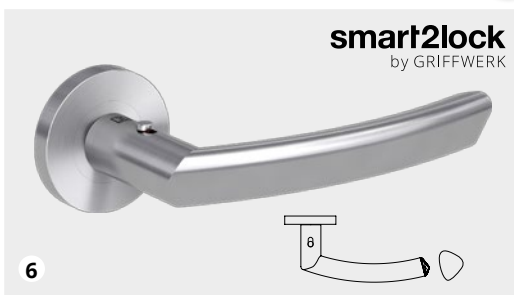

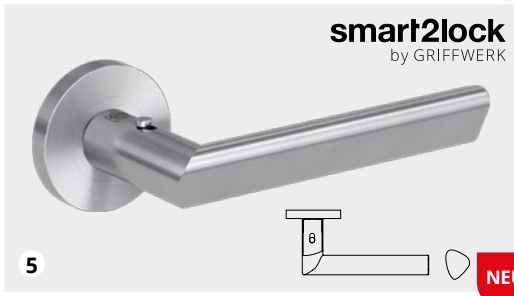

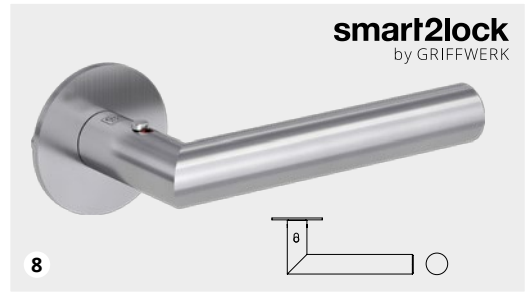



### Besetztanzeige aussen

sofort sehen ob die Tür abgeschlossen ist durch roten  
Punkt mit integrierter Notentriegelung, Entriegelung  
durch spitzen Gegenstand (z.B. Kugelschreiber)



- 1. Lucia smart2lock**, Klippsetze, Edelstahl matt, 45,10 €/Stk. **2. Lorita smart2lock**, Klippsetze, Edelstahl matt, 65,53 €/Stk. **3. Lucia smart2lock**, Schraubsetze, Edelstahl matt, BB/PZ, 63,45 €/Stk. **4. Graphitschwarz**, BB/PZ, 88,23 €/Stk. **5. TRI 134 smart2lock**, Schraubsetze, Edelstahl matt, BB/PZ, 81,36 €/Stk. **6. Jette Crystal smart2lock**, Schraubsetze, Edelstahl matt, BB/PZ, 81,36 €/Stk. **7. Lorita smart2lock**, Schraubsetze, Edelstahl matt, BB/PZ, 80,40 €/Stk. **8. Lucia Piatta S smart2lock**, Flachsetze, Edelstahl matt, BB/PZ, 84,97 €/Stk. **9. Lucia Square Piatta S smart2lock**, Flachsetze, Edelstahl matt, BB/PZ, 91,26 €/Stk. **10. TRI 134 Piatta S smart2lock**, Flachsetze, Edelstahl matt, BB/PZ, 91,26 €/Stk. **11. Jette Crystal Piatta S smart2lock**, Flachsetze, Edelstahl matt, BB/PZ, 91,26 €/Stk. **12. Lorita Piatta S smart2lock**, Flachsetze, Edelstahl matt, BB/PZ, 91,26 €/Stk.



VIDEO





# Farbnuancen

## Weißglas & Grünglas

Als farbneutrales Floatglas mit deutlich geringerem Eisenoxidanteil besticht PURE WHITE mit unvergleichbarer Brillanz. Vor einer weißen Wand tritt das Glas optisch nahezu ganz zurück und greift so den Trend minimalistischer Architektur auf.

Alle Glastürdesigns aus dem Griffwerk-Sortiment sind grundsätzlich als Drehtürsystem sowie als Schiebetürsystem erhältlich.




PURE WHITE,  
DER PURE UNTERSCHIED!


BASIC GREEN



1



2



3

Drehtür (DT)  
mit Studio-Office-Bohrung:

Schiebetür (ST)  
ohne Bohrung li/re verwendbar

DT 709/834/959 x 1.972 mm

ST 935 x 2.058 mm

max. 1.200 x 2.300 mm

### 1. Clarity/Clear\_510

Klarglas

Weißglas    Grünglas

111,06 €/Stk.    169,59 €/Stk.

130,53 €/Stk.    199,06 €/Stk.

354,85 €/Stk.    478,22 €/Stk.

### 2. Lines Four\_503

keram. Siebdruck

Weißglas    Grünglas

314,32 €/Stk.    251,41 €/Stk.

367,30 €/Stk.    304,39 €/Stk.

823,24 €/Stk.    656,81 €/Stk.

### 3. Snowwhite/All Satin\_501

vollfläch. keram. Siebdruck

Weißglas    Grünglas

239,18 €/Stk.    176,26 €/Stk.

271,85 €/Stk.    208,94 €/Stk.

742,57 €/Stk.    561,30 €/Stk.



# Individuelle Raumgestaltung

## Vielfalt in Material und Design

Glastüren sorgen für optimale Nutzung von Tageslicht und Reduzierung der Stromkosten. Im Griffwerk-Portfolio erhalten Sie die meisten Glastüren in zwei Ausführungen.



Preise für Weißglas  
(auch in Grünglas und  
TWO-SIDE = rückseitig  
mattiert erhältlich.)

Drehtür (DT)  
mit Studio-Office-Bohrung;

Schiebetür (ST)  
ohne Bohrung li/re verwendbar



	<b>1.3D_LD_623</b>	<b>2. Lines_LD_557</b>	<b>3. Jette Vision_560</b>	<b>4. Jette Lines_814</b>
<b>DT</b> 709/834/959 x 1.972 mm	443,67 €/Stk.	369,03 €/Stk.	471,40 €/Stk.	312,01 €/Stk.
<b>ST</b> 935 x 2.058 mm	504,96 €/Stk.	418,39 €/Stk.	532,70 €/Stk.	365,01 €/Stk.
max. 1.200 x 2.300 mm	846,99 €/Stk.	755,18 €/Stk.	1.164,95 €/Stk.	697,69 €/Stk.

**Griff  
werk**

## Lasertechnik

### Licht in seiner stärksten Form

Ihr Lieblingsmotiv als Lasergravur? Ob ein Familienfoto oder Urlaubserinnerung – alles ist möglich. Auch eigens gewählte Worte, wie Ihr Lebenszitat oder die Namen Ihrer Kinder können auf die Glastür gelasert werden. Werden Sie selbst zum Designer! Glastür mit Individualtext: Typo\_LD\_681, schon ab 443,68 €/Stk.



IHR PHOTO  
AUF DER GLASTÜR

Preise für Weißglas  
(auch in Grünglas und  
TWO-SIDE = rückseitig  
mattiert erhältlich.)

Drehtür (DT)  
mit Studio-Office-Bohrung;

Schiebetür (ST)  
ohne Bohrung li/re verwendbar



**1. Photo LD\_666**

DT 709/834/959 x 1.972 mm 825,05 €/Stk.  
ST 935 x 2.058 mm 844,35 €/Stk.  
max. 1.200 x 2.300 mm auf Anfrage




**2. Typo\_LD\_669**

456,55 €/Stk.  
519,60 €/Stk.  
871,55 €/Stk.



**3. Lines\_LD\_604**

443,67 €/Stk.  
504,96 €/Stk.  
846,99 €/Stk.



**4. Birds & Bird\_LD\_695**

579,54 €/Stk.  
638,29 €/Stk.  
1.032,90 €/Stk.



# Bodentreppen

## Schadstoffarm, klimageprüft, luftdicht

Auf was müssen Sie bei Bodentreppen achten?

### Schadstoffarm

Die Bodentreppe befindet sich oft zwischen Schlaf- und Kinderzimmer. Da ist schadstoffarme Luft besonders wichtig! Wellhöfer Bodentreppen sind vom TÜV Rheinland geprüft und liegen deutlich unter den Grenzwerten für den Gesundheitspass des Sentinel Haus Instituts.

### Klimageprüft

Zwischen feuchtwarmer Wohnraumluft unten und kalter Luft im Dachboden herrschen starke Temperatur- und Feuchtigkeitsschwankungen. Wellhöfer Bodentreppen sind wie Türen geprüft klimastabil und dauerhaft dicht.

### Luftdicht

Dämmung von Decke und Bodentreppe bringen wenig, wenn die Einbaufuge nicht dicht ist. Das geprüfte Deckenanschluss-System sorgt bei WärmeSchutz-Bodentreppen von Wellhöfer für den dichten Anschluss.



Abbildung mit Zusatzausstattung, WärmeSchutz WS4D, Handlauf und Schutzgeländer



Passender WärmeSchutz für jede Anforderung



- sehr guter WärmeSchutz WS3D (serienmäßig, U-Wert 0,80)
- besserer WärmeSchutz WS4D (DoppelDämmung, U-Wert 0,58)
- bester WärmeSchutz WSPH (Passivhaus zertifiziert)

**1. GutHolz**, für alle Fälle, bewährte 3-teilige Bodentreppe, Stufentiefe: 9 cm, Deckenöffnungen: 100 x 50 bis 160 x 100 cm, Lichte Raumhöhe: 197 bis 360 cm **2. StahlBlau**, für besondere Ansprüche, größte Sicherheitsstufe: 11 cm tief, Deckenöffnungen: 105 x 60 bis 160 x 100 cm, Lichte Raumhöhe: 237 bis 314 cm **3. LiliPut**, Komfort auf engstem Raum, leichtes Aluminium, Stufentiefe: 11 cm, Deckenöffnungen: 75 x 50 bis 160 x 100 cm, lichte Raumhöhe: 190 bis 400 cm.

**Immer mit genauen Maßen bestellen!**

ALLES RUND  
UM DAS THEMA  
**BAUEN**

IDEEN FÜR IHRE  
SCHÖNSTEN ORTE

**ACHTUNG PREISE  
KÖNNEN ABWEICHEN!**

Derzeit ist eine stabile  
Preisgestaltung fast unmöglich.  
Bitte fragen Sie die aktuellen  
Preise und Liefer-  
möglichkeiten an.

Unser  
**RUNDUM-  
SORGLOS-  
PAKET**

[www.holzland-woll.de](http://www.holzland-woll.de)





## Holzfassaden speichern CO<sup>2</sup>

### Machen Sie sich auch Gedanken zum Klimaschutz?

Wussten Sie, dass mit der Vollverschalung aller Außenwände eines normalen Ein-Familien-Hauses bis zu 4,5 Tonnen CO<sup>2</sup> gespeichert werden können? Um sicher zu stellen, dass sich Witterung, Pilze und Insekten nicht negativ auf die neue Holzfassade auswirken werden, sollten Sie allerdings auf konstruktiven Holzschutz, die fachgerechte Montage und auf die richtige Wahl der Holzart und Oberflächenbehandlung achten. Lassen Sie sich von uns beraten

### HOLZPFLEGE-PRODUKTE

## OSMO: Schutz & Pflege



Auf Öle und Farben müssen Sie sich verlassen können. Wir wissen, worauf es bei Holzanstrichen ankommt und haben das richtige Produkt für Sie.

Seite 163



### NEU IM SORTIMENT

## Tischplatten

Im modernen Möbelbau ist die Eichen-Tischplatte gefragt wie nie. Nicht nur im klassischen Design, sondern gerne mit natürlicher Baumkante. Massive Eichenplatten mit wunderschöner Optik punkten mit Nachhaltigkeit und Robustheit. Wir bieten Ihnen eine reichhaltige Auswahl an verschiedenen Oberflächen und Ausführungen.

MONTAGE  
SERVICE



### KONSTRUKTIONSHOLZ - UNSERE STÄRKE

## Jetzt Bauprojekte realisieren

Wussten Sie schon? In unserem riesigen Lager sind Leimbinder und Konstruktionsholzbalken bis 13 Meter Länge vorrätig!

Planen Sie Überdachungen oder Carports mit wenig Verschnitt, denn wir kürzen Ihnen das Holz für Ihr Projekt



aus ganzen Längen! Viele Dimensionen und Längen sind ständig bei uns vorrätig.



## ACHTUNG PREISE KÖNNEN ABWEICHEN!

Derzeit ist eine stabile Preisgestaltung fast unmöglich. Bitte fragen Sie die aktuellen Preise und Liefermöglichkeiten an.

DURCHGEHEND  
MEHRFACH  
LAMELLENVERZINKT

# Brettschichtholz für exklusiven Holzbau

## BSH für Terrassendächer, Wintergärten & hochwertigen Innenausbau

### Warum Leimbinder?

Leimbinder sind in der Länge durchgehend lamellenverleimt und daher besonders dimensionenstabil und für alle Einsatzgebiete, bei denen das Holz nicht nur maßhaltig, sondern auch verzugsarm, schön und weitgehend rissfrei sein muss.

### Brettschichtholz Fichte Nsi\*

Breite x Höhe	12,00 m	13,50 m
60 x 120 mm		
60 x 140 mm		
60 x 160 mm		
60 x 200 mm		
80 x 100 mm		
80 x 120 mm		
80 x 160 mm		
80 x 200 mm		
100 x 100 mm		
100 x 160 mm		
100 x 200 mm		
120 x 120 mm		
120 x 160 mm		
120 x 200 mm		
120 x 240 mm		
140 x 140 mm		
140 x 280 mm		
160 x 160 mm		
160 x 320 mm		

Bitte fragen Sie Ihre Dimensionen an!

\*) Nsi = Qualität für den nicht sichtbaren Bereich

### Sparren, Pfetten, Pfosten

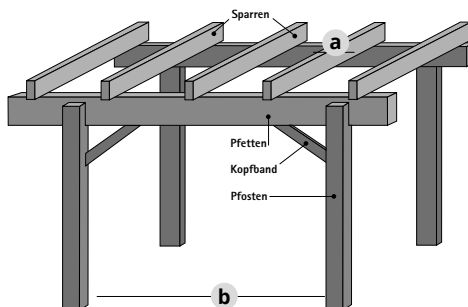
Die Übersicht zeigt die empfohlenen Dimensionen, ersetzt aber keine Statik!

empfohlene Dimension der Sparren in cm:

a Abstand Sparren	Länge	empfohlene Dimension der Sparren in cm:					
		6 x 12	6 x 14	8 x 16	10 x 16	10 x 20	14 x 24
bis 75 cm	bis 300 cm						
	bis 400 cm						
	bis 500 cm						
bis 100 cm	bis 650 cm						
	bis 400 cm						
	bis 500 cm						
	bis 600 cm						

b Abstand Pfosten empfohlene Dimensionen der Pfetten in cm:

bis 300 cm					
bis 400 cm					
bis 500 cm					



Pfosten, bis Höhe:  
225 cm 10 x 10 cm,  
300 cm ab 12 x 12 cm  
Kopfbänder:  
ab 6 x 12 cm



DER LÄNGE NACH  
MINIVERZINKT

# Konstruktionsvollholz für den Holzbau

## Holz in High-Tech-Qualität

### Warum KVH?

Konstruktionsvollholz ist der Länge nach miniverzinkt, aus Halbhölzern (= angeschnittener Kern) gefertigt und ein DIN-Produkt mit exakt genormten Eigenschaften. KVH ist getrocknet auf eine Holzfeuchte mit nur 15 % (+/-3 %). Besonders beim Einsatz in Innenräumen ist KVH damit deutlich dimensionsstabiler als Bauholz.

### Konstruktionsholz Fichte Nsi\*

Breite x Höhe	2,50 m	5,00 m	13,00 m
40 x 60 mm			
60 x 60 mm			
60 x 80 mm			
80 x 80 mm			
60 x 100 mm			
60 x 120 mm			
60 x 140 mm			
60 x 160 mm			
60 x 180 mm			
60 x 200 mm			
80 x 160 mm			
80 x 180 mm			
80 x 200 mm			
100 x 100 mm			
100 x 200 mm			
120 x 120 mm			
80 x 240 mm			



KVH kommt zum Einsatz, wenn das Holz trocken und dimensionsstabil sein soll. Der Zuschnitt aus langen Längen ist verschchnittgünstig. Kleine Längsrisse können vorkommen.

### Konstruktionsholz Douglasie

Breite x Höhe	13 m
60 x 120 mm	
60 x 160 mm	

\*) Nsi = Qualität für den nicht sichtbaren Bereich


Kappschnitt  
aus langen  
Längen auf  
Wunsch

**mocopiNUS**

## Unsere Beste

### Holzfassaden in natürlicher Vergrauungsoptik

Mit dieser innovativen Lasur überspringen Sie den natürlichen Vergrauungsprozess und erhalten vom ersten Tag an einen stilbildenden Look mit homogenem Farbbild. Die Farbwirkung der Vergrauungslasur V-1221 ist abhängig von der Holzart sowie deren Oberflächenstruktur. Bereits vom ersten Tag an entsteht ein gleichmäßiges und gepflegtes Erscheinungsbild in Silbergrau für jede Fassade. Zudem muss eine mit Vergrauungslasur behandelte Holzfassade nie mehr nachgestrichen werden, da die Beschichtung mit der Zeit abwittert und in die natürliche Vergrauung übergeht.



KEIN NACHSTREICHEN  
NÖTIG, EINFACHE  
VERARBEITUNG



**1. Pinufix Alpincolor<sup>10</sup>**, Parallelogramm, feingesägt, Tanne, PAR 10 hf kr, 24 x 68 mm **2. Alpincolor<sup>10</sup>**, Variant, feingesägt, Sibirische Lärche, KSP 10 hf, 26 x 144 mm **3. Alpinova<sup>10</sup>**, Parallelogramm, microgeriffelt, Sibirische Lärche, PAR 90, 27 x 68 mm **4. Vergrauungs-Lasur**, wasserverdünbar, wasserdampfdurchlässig, atmungsaktiv



MEHR INFOS



KATALOG

## MOCOPINUS

# Lignucolor<sup>23</sup> / Lignugrav<sup>23</sup>



Die MOCOPINUS Produkte Lignucolor<sup>23</sup> (feingesägt) und Lignugrav<sup>23</sup> (strukturiert) werden mit deckender Holz-Farbe im umweltschonenden Vakuumverfahren beschichtet, dadurch kann ein hoher Qualitätsstandard gewährleistet werden.

### Standardfarben

F-0007 reinweiß	F-0041 perlweiß	F-0018 gletscherblau	F-0038 graublau	F-0030 taubenblau	F-RAL 8001 ocker
F-0003 hellgrau	F-RAL 7005 mausgrau	F-0021 pastellbeige	F-1276 pastellgelb	F-RAL 8028 terra braun	F-RAL 8016 mahagoni
F-RAL 7012 basaltgrau	F-RAL 7024 graphitgrau	F-RAL 3003 rubinrot	F-RAL 7016 anthrazitgrau	F-RAL 9005 tiefschwarz	F-0027 skandinavischrot




- 1. Alpalame (CHR 11 hf)**, feingesägte Oberfläche, Nordische Fichte, Profilmaß: 19 x 145 mm, endlos
- 2. Variant (KSP 11 hf)**, feingesägte Oberfläche, Nordische Fichte, Profilmaß: 26 x 145 mm, endlos
- 3. Profil RHO (RHO 21 hf)**, strukturierte Oberfläche, Nordische Fichte, Profilmaß: 19 x 145 mm, endlos

- 10 Jahre Garantie
- äußerst widerstandsfähige Oberflächenbeschichtung
- Lackaufbau: Bläueschutz, Filtergrund, 2-facher Farbauftrag
- feingesägte oder strukturierte Oberfläche





reddot award 2019  
winner



## MOCOPINUS

# Holz – Vom Feuer geprägt

## Karbonisiertes Holz für den Innen- und Außenbereich

Holz mit Feuer veredeln - eine 700 Jahre alte traditionelle japanische Methode, die MOCOPINUS neu entdeckt hat und in industrieller Perfektion anwendet. Durch das Beflammen verändert das Holz seine Eigenschaften und macht den natürlichen Charakter prägend sichtbar in einer extravaganten Optik. Durch Weiterentwicklung und Variation der Bearbeitungsabläufe stehen Ihnen weitere Ausprägungen karbonisierten Holzes bei MOCOPINUS zur Verfügung.

**1. CarboSet<sup>10</sup>**, karbonisierte abgebürstete Oberfläche, nussbaumfarbene Holz-Lasur, Douglasie, PAR 00, 27,5 x 68 mm **2. Carboris**, gehobelte karbonisierte Oberfläche, Nordische Fichte, FAS 00, 18,5 x 146 mm, **3. Flamon**, leicht beflamte Oberfläche, Sibirische Lärche, Glattkant G4R 10, 18,5 x 95 mm **4. Carboline**, schwarzer, dauerhafter Kontrast durch partielle Karbonisierung, Sibirische Lärche, RHO 00 d hf, 21 x 144 mm



1

# MOCOPINUS

## Pinumont


 KATALOG

### Kreationen mit dritter Dimension

Stark wie die Natur. Gerade auf großen Flächen wird die starke gestalterische Kraft von Pinumont sichtbar. Denn Pinumont entfaltet seine formgebende Wirkung nicht nur in der Fläche, sondern auch in der Tiefe, der dritten Dimension. Pinumont bietet gestalterische Vielfalt durch die variierenden Zuschnitte und Verlegemöglichkeiten.


Die einzigartige Microriffelung der Oberfläche bricht das Licht und unterstreicht so den dreidimensionalen Tiefeneffekt.



2 Larixron

3 Alpinova<sup>10</sup>4 Mattnova<sup>20</sup>

3 Die Experimentelle



3 Die Ruhige



3 Die kleine Welle



3 Die große Welle

**1. Pinumont**, Fassadensystem mit zwei Basisprofilen: Wechselfalzprofil ZPR 90 wf, 19,5 x 144 mm/4 m + Parallelogramm PAR 90 (32,5 x 140 mm/4 m), Holzart: Sibirische Lärche, Oberfläche: microgeriffelt  
**2. Larixron**, naturbelassen **3. Alpinova<sup>10</sup>**, Vergrauungslasur **4. Mattnova<sup>20</sup>**, Holzlasur Lignovit Platin 53320 onyxschwarz mit metallisch glänzenden Alu-Pigmenten

# Pure, Verto und Cono

## Fassadenholz Vielfalt

Ob klassisch oder puristisch modern, die Ausstrahlung einer Fassade begleitet Sie Jahrzehnte.

Setzen Sie besondere Akzente mit Ihrer Holzfassade.



Auf Wunsch mit Farbbehandlung




VERDECKTE  
BEFESTIGUNG



### IHRE PURE HÖLZER





**ACHTUNG!**

Coronabedingt ist eine stabile Preisgestaltung fast unmöglich. Bitte fragen Sie die aktuellen Preise und Liefermöglichkeiten an.



**1. Pure Rautenleiste**, erhältlich in Fichte, Lärche, Douglasie, Weiß-Tanne, massive Ausführung, zum klassischen Verschrauben oder unsichtbaren Befestigen **2. Fassadenprofil Verto**, erhältlich in Lärche, alle Längskanten gefast, zur unsichtbaren Befestigung **3. Fassadenprofil Cono**, erhältlich in Fichte gehobelt oder gesägt, Lärche gehobelt oder gesägt, Douglasie gesägt **4. Fassadenklammer**, schwarz beschichtet, Metall



## IHRE CONO HÖLZER

KATALOG

Fichte  
gehobelt

Fichte  
gesägt

Lärche  
gehobelt

Lärche  
gesägt

Douglasie  
gesägt



DAS PREMIUM-PRODUKT AUS DEUTSCHLAND  
IST BAUAUFSICHTLICH ZUGELASSEN  
GEMÄß DIN EN 13986.



## Naturholzplatte Vita

Die emissionsarme Premium-Lösung für gesundes Bauen und Wohnen.

Die Naturholzplatte Vita entspricht als mehrschichtige Massivholzplatte den Emissionsanforderungen einer Möbelplatte, als auch den statischen Werten einer Bauplatte, sowie den ökologischen Anforderungen der Nachhaltigkeit. Ausgewählte Hölzer in Fichte und Douglasie aus nachhaltig bewirtschafteten Wäldern machen die Platten zu formschönen Unikaten. Zusätzliche FSC-Zertifizierung und mit Blauem Engel sind auf Wunsch möglich.

### Die Vorteile im Überblick

- schadstoffarm dank minimaler Emissionswerte
- besitzt die statischen Werte einer Bauplatte
- hervorragendes Stehvermögen
- hohe Festigkeit bei geringem Gewicht
- mit der hochwertigen elka-Naturasdübelung
- vielfältige Einsatzbereiche
- ausgewählte Hölzer in Fichte und Douglasie aus nachhaltig bewirtschafteten Wäldern
- Klassifizierung SWP 2/Nutzungsklasse 2



**1. Fichte stumpf**, Stärken: 19/22/27 mm, Qualitäten: AB/B, B/C+, B/C, C+/C, Maße Standard: 505 x 205 cm  
**Douglasie stumpf**, Stärken: 19/27 mm, Qualitäten: AB/B, AB/C, B/C  
**2. Fichte, Nut und Feder mit Fase**, Stärke: 19 mm, Qualität: B/C, Maße Standard: 505/252,5 x 102,5 cm, 252,5 x 68,3 cm, Stärke: 27 mm, Qualität: B/C, Maße Standard: 252,5 x 102,5 cm  
**3. Fichte grundiert, Nut und Feder mit Fase**, Stärke: 19 mm, Qualität: B/C, Maße Standard: 505/252,5 x 102,5 cm





Mit Farben für den Außenbereich schützen Sie neues Holz langfristig.



## Anstrichsysteme

### Farben und Schutz für außen



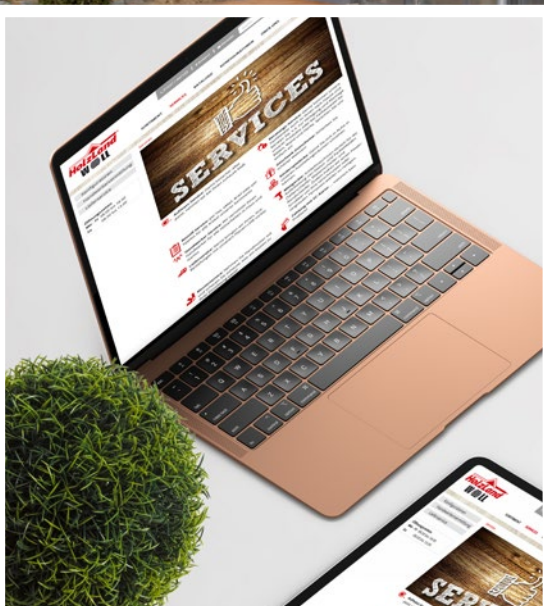
\* Landhausfarbe und Holzschutz Öl-Lasur sind gegen Aufpreis auch in RAL- und NCS-Farbtönen erhältlich.

- 1. Landhausfarbe\***, farbige Vielfalt, unübertroffene Haltbarkeit – für alle Witterungsbedingungen, Langzeitschutz für hochwertiges Holz, biozidfrei, ohne Konservierungsmittel, 0,75 l oder 2,5 l
- 2. Holzschutz Öl-Lasur\***, 2 in 1 – Grundierung und Lasur in einem Anstrich, schützt vor Schimmel-, Algen- und Pilzbefall, 0,75 l oder 2,5 l
- 3. Einmal-Lasur HS<sup>plus</sup>**, doppelte Reichweite durch hohen Ölanteil, spart Zeit und Geld, biozidfrei, ohne Konservierungsmittel, 0,75 l oder 2,5 l
- 4. UV-Schutz Öl Farblo**, perfekt vor der Sonne geschützt, der erste farblose UV-Schutz für den Außenbereich, 2 in 1 – Grundierung und Lasur in einem, mit Bioziden (420) oder biozidfrei (410), 0,75 l oder 2,5 l
- 5. UV-Schutz Öl Farbig**, perfekt vor der Sonne geschützt, transparenter, leicht pigmentierter Holzanstrich für den Außenbereich, schützt vor Schimmel-, Algen- und Pilzbefall, 0,75 l oder 2,5 l



**ACHTUNG PREISE  
KÖNNEN ABWEICHEN!**

Derzeit ist eine stabile  
Preisgestaltung fast unmöglich.  
Bitte fragen Sie die aktuellen  
Preise und Liefer-  
möglichkeiten an.



HolzLand Woll  
Wohnlichstraße 10  
75179 Pforzheim

Tel: 0 72 31 / 44 11 22  
info@holzland-woll.de  
[www.holzland-woll.de](http://www.holzland-woll.de)

Öffnungszeiten:  
Mo - Fr 8.00 - 18.00 Uhr  
Sa 8.00 - 13.00 Uhr

Besuchen  
Sie uns auf:

